



GOBIERNO DEL ESTADO DE CHIAPAS

21290 PROCURADURÍA AMBIENTAL DEL ESTADO DE CHIAPAS

INFORMACIÓN PRESUPUESTAL AL TERCER

TRIMESTRE DEL 2023

**INFORMACIÓN ARMONIZADA
CONAC**

ESTADOS E INFORMES PRESUPUESTARIOS

SISTEMA CONTABLE 2023
ESTADO ANALÍTICO DE INGRESOS

DEL 1o. DE ENERO AL 30 DE SEPTIEMBRE DE 2023

Fecha: 10/10/2023
Página 1 de 1

RUBRO DE INGRESOS	INGRESO					DIFERENCIA
	ESTIMADO	AMPLIACIONES Y REDUCCIONES	MODIFICADO	DEVENGADO	RECAUDADO	(RECAUDADO - ESTIMADO)
Impuestos	0.00	0.00	0.00	0.00	0.00	0.00
Cuotas y Aportaciones de Seguridad Social	0.00	0.00	0.00	0.00	0.00	0.00
Contribuciones de Mejoras	0.00	0.00	0.00	0.00	0.00	0.00
Derechos	0.00	0.00	0.00	0.00	0.00	0.00
Productos	0.00	0.00	0.00	0.00	0.00	0.00
Aprovechamientos	0.00	0.00	0.00	0.00	0.00	0.00
Ingresos por Venta de Bienes, Prestación de Servicios y Otros Ingresos	0.00	0.00	0.00	0.00	0.00	0.00
Participaciones, Aportaciones, Convenios, Incentivos Derivados de la Colaboración Fiscal y Fondos Distintos de Aportaciones	0.00	0.00	0.00	0.00	0.00	0.00
Transferencias, Asignaciones, Subsidios y Subvenciones, y Pensiones y Jubilaciones	5,286,018.97	115,843.36	5,401,862.33	3,617,072.29	3,617,072.29	(1,668,946.68)
Ingresos Derivados de Financiamientos	0.00	0.00	0.00	0.00	0.00	0.00
Total	5,286,018.97	115,843.36	5,401,862.33	3,617,072.29	3,617,072.29	
Ingresos Excedentes						(1,668,946.68)

RUBRO DE INGRESOS	INGRESO					DIFERENCIA
	ESTIMADO	AMPLIACIONES Y REDUCCIONES	MODIFICADO	DEVENGADO	RECAUDADO	(RECAUDADO - ESTIMADO)
Ingresos del Poder Ejecutivo Federal o Estatal y de los Municipios	0.00	0.00	0.00	0.00	0.00	0.00
Impuestos	0.00	0.00	0.00	0.00	0.00	0.00
Cuotas y Aportaciones de Seguridad Social	0.00	0.00	0.00	0.00	0.00	0.00
Contribuciones de Mejoras	0.00	0.00	0.00	0.00	0.00	0.00
Derechos	0.00	0.00	0.00	0.00	0.00	0.00
Productos	0.00	0.00	0.00	0.00	0.00	0.00
Aprovechamientos	0.00	0.00	0.00	0.00	0.00	0.00
Participaciones, Aportaciones, Convenios, Incentivos Derivados de la Colaboración Fiscal y Fondos Distintos de Aportaciones	0.00	0.00	0.00	0.00	0.00	0.00
Transferencias, Asignaciones, Subsidios y Subvenciones, y Pensiones y Jubilaciones	0.00	0.00	0.00	0.00	0.00	0.00
Ingresos de los Entes públicos de los Poderes Legislativo y Judicial, de los Órganos Autónomos y del Sector Paraestatal o Paramunicipal, así como de las Empresas Productivas del Estado	5,286,018.97	115,843.36	5,401,862.33	3,617,072.29	3,617,072.29	(1,668,946.68)
Cuotas y Aportaciones de Seguridad Social	0.00	0.00	0.00	0.00	0.00	0.00
Productos	0.00	0.00	0.00	0.00	0.00	0.00
Ingresos por Venta de Bienes, Prestación de Servicios y Otros Ingresos	0.00	0.00	0.00	0.00	0.00	0.00
Transferencias, Asignaciones, Subsidios y Subvenciones, y Pensiones y Jubilaciones	5,286,018.97	115,843.36	5,401,862.33	3,617,072.29	3,617,072.29	(1,668,946.68)
Ingresos Derivados de Financiamiento	0.00	0.00	0.00	0.00	0.00	0.00
Ingresos Derivados de Financiamientos	0.00	0.00	0.00	0.00	0.00	0.00
Total	5,286,018.97	115,843.36	5,401,862.33	3,617,072.29	3,617,072.29	
Ingresos Excedentes						(1,668,946.68)

C.P. José Antonio Vázquez Pérez
Delegado Administrativo

LIC. Roberto César Monterrosa López
Director General

"Bajo protesta de decir verdad declaramos que los Estados Financieros y sus notas, son razonablemente correctos y son responsabilidad del emisor".



GOBIERNO DEL ESTADO DE CHIAPAS

RAMO O DEPENDENCIA: Procuraduría Ambiental del Estado de Chiapas

ESTADO ANALÍTICO DEL EJERCICIO DEL PRESUPUESTO DE EGRESOS CLASIFICACIÓN POR OBJETO DEL GASTO
(CAPITULOS Y CONCEPTOS)

DEL 1 DE ENERO AL 30 DE SEPTIEMBRE DE 2023

(Pesos)

RPA-1

CAPG	CG	DESCRIPCIÓN	PRESUPUESTO DE EGRESOS					SUBEJERCICIO
			APROBADO	AMPLIACIONES - REDUCCIONES	MODIFICADO	DEVENGADO	PAGADO	
1000		Servicios Personales.	4,395,554.76	113,302.31	4,508,857.07	2,847,384.23	2,774,045.85	1,661,472.84
1100		Remuneraciones al Personal de Carácter Permanente.	1,668,133.68	56,716.08	1,724,849.76	1,260,528.03	1,221,876.37	464,321.73
1300		Remuneraciones Adicionales y Especiales.	2,149,485.62	36,249.83	2,185,735.45	1,138,397.25	1,103,710.53	1,047,338.20
1400		Seguridad Social.	169,383.46	1,688.40	171,071.86	110,688.95	110,688.95	60,382.91
1500		Otras Prestaciones Sociales y Económicas.	313,152.00	18,648.00	331,800.00	242,370.00	242,370.00	89,430.00
1700		Pago de Estimulos a Servidores Públicos.	95,400.00	0.00	95,400.00	95,400.00	95,400.00	0.00
2000		Materiales y Suministros.	381,578.23	16,875.67	398,453.90	186,710.46	186,710.46	211,743.44
2100		Materiales de Administración, Emisión de Documentos y Artículos Oficiales.	191,247.85	-2,000.00	189,247.85	83,325.41	83,325.41	105,922.44
2200		Alimentos y Utensilios.	15,905.00	10,075.67	25,980.67	13,614.98	13,614.98	12,365.69
2600		Combustibles, Lubricantes y Aditivos.	130,589.32	0.00	130,589.32	74,516.35	74,516.35	56,072.97
2700		Vestuario, Blancos, Prendas de Protección y Artículos Deportivos.	15,125.00	-2,500.00	12,625.00	0.00	0.00	12,625.00
2900		Herramientas, Refacciones y Accesorios Menores.	28,711.06	11,300.00	40,011.06	15,253.72	15,253.72	24,757.34
3000		Servicios Generales.	508,885.98	-14,334.62	494,551.36	262,698.44	262,636.74	231,852.92
3200		Servicios de Arrendamiento.	141,165.96	-12,000.84	129,165.12	96,873.84	96,873.84	32,291.28
3300		Servicios Profesionales, Científicos, Técnicos y Otros Servicios.	29,700.00	0.00	29,700.00	24,000.00	24,000.00	5,700.00
3400		Servicios Financieros, Bancarios y Comerciales.	2,800.00	5,600.00	8,400.00	2,800.00	2,800.00	5,600.00
3500		Servicios de Instalación, Reparación, Mantenimiento y Conservación.	63,673.45	-10,300.00	53,373.45	3,375.60	3,313.90	49,997.85
3600		Servicios de Comunicación Social y Publicidad.	10,800.00	0.00	10,800.00	0.00	0.00	10,800.00
3700		Servicios de Traslado y Viáticos.	162,765.75	0.00	162,765.75	80,152.00	80,152.00	82,613.75
3900		Otros Servicios Generales.	97,980.82	2,366.22	100,347.04	55,497.00	55,497.00	44,850.04
TOTAL DEL GASTO:			5,286,018.97	115,843.36	5,401,862.33	3,296,793.13	3,223,393.05	2,105,069.20



GOBIERNO DEL ESTADO DE CHIAPAS

RAMO O DEPENDENCIA: Procuraduría Ambiental del Estado de Chiapas

ESTADO ANALÍTICO DEL EJERCICIO DEL PRESUPUESTO DE EGRESOS CLASIFICACIÓN ECONÓMICA POR TIPO DE GASTO DEL 1 DE ENERO AL 30 DE SEPTIEMBRE DE 2023

(Pesos)

RPA-2

CONCEPTO	PRESUPUESTO DE EGRESOS					
	APROBADO	AMPLIACIONES - REDUCCIONES	MODIFICADO	DEVENGADO	PAGADO	SUBEJERCICIO
GASTO CORRIENTE	5,286,018.97	115,843.36	5,401,862.33	3,296,793.13	3,223,393.05	2,105,069.20
GASTO DE CAPITAL	0.00	0.00	0.00	0.00	0.00	0.00
AMORTIZACIÓN DE LA DEUDA Y DISMINUCIÓN DE PASIVOS	0.00	0.00	0.00	0.00	0.00	0.00
PENSIONES Y JUBILACIONES	0.00	0.00	0.00	0.00	0.00	0.00
PARTICIPACIONES	0.00	0.00	0.00	0.00	0.00	0.00
TOTAL DEL GASTO:	5,286,018.97	115,843.36	5,401,862.33	3,296,793.13	3,223,393.05	2,105,069.20



GOBIERNO CONSTITUCIONAL DEL ESTADO DE CHIAPAS
RAMO O DEPENDENCIA: Procuraduría Ambiental del Estado de Chiapas
ESTADO ANALÍTICO DEL EJERCICIO DEL PRESUPUESTO DE EGRESOS EN CLASIFICACIÓN
ADMINISTRATIVA/ORGANISMO
DEL 1 DE ENERO AL 30 DE SEPTIEMBRE DE 2023

(Pesos)

RPA-3

CONCEPTO	PRESUPUESTO DE EGRESOS					
	APROBADO	AMPLIACIONES - REDUCCIONES	MODIFICADO	DEVENGADO	PAGADO	SUBEJERCICIO
TOTAL	5,286,018.97	115,843.36	5,401,862.33	3,296,793.13	3,223,393.05	2,105,069.20
ENTIDADES PARAESTATALES Y FIDEICOMISOS NO EMPRESARIALES Y NO FINANCIEROS	5,286,018.97	115,843.36	5,401,862.33	3,296,793.13	3,223,393.05	2,105,069.20
Procuraduría Ambiental del Estado de Chiapas	5,286,018.97	115,843.36	5,401,862.33	3,296,793.13	3,223,393.05	2,105,069.20



GOBIERNO CONSTITUCIONAL DEL ESTADO DE CHIAPAS
RAMO O DEPENDENCIA: Procuraduría Ambiental del Estado de Chiapas
ESTADO ANALÍTICO DEL EJERCICIO DEL PRESUPUESTO DE EGRESOS EN CLASIFICACIÓN
ADMINISTRATIVA/PODERES
DEL 1 DE ENERO AL 30 DE SEPTIEMBRE DE 2023

(Pesos)

RPA-4

CONCEPTO	PRESUPUESTO DE EGRESOS					SUBEJERCICIO
	APROBADO	AMPLIACIONES - REDUCCIONES	MODIFICADO	DEVENGADO	PAGADO	
PODER EJECUTIVO						NO APLICA
PODER LEGISLATIVO						NO APLICA
PODER JUDICIAL						NO APLICA
ORGANOS AUTONOMOS						NO APLICA



GOBIERNO CONSTITUCIONAL DEL ESTADO DE CHIAPAS
RAMO O DEPENDENCIA: Procuraduría Ambiental del Estado de Chiapas
ESTADO ANALÍTICO DEL EJERCICIO DEL PRESUPUESTO DE EGRESOS EN CLASIFICACIÓN
ADMINISTRATIVA/ENTIDADES
DEL 1 DE ENERO AL 30 DE SEPTIEMBRE DE 2023

(Pesos)

RPA-5

CONCEPTO	PRESUPUESTO DE EGRESOS					
	APROBADO	AMPLIACIONES - REDUCCIONES	MODIFICADO	DEVENGADO	PAGADO	SUBEJERCICIO
TOTAL	5,286,018.97	115,843.36	5,401,862.33	3,296,793.13	3,223,393.05	2,105,069.20
ENTIDADES PARAESTATALES Y FIDEICOMISOS NO EMPRESARIALES Y NO FINANCIEROS	5,286,018.97	115,843.36	5,401,862.33	3,296,793.13	3,223,393.05	2,105,069.20
Procuraduría Ambiental del Estado de Chiapas	5,286,018.97	115,843.36	5,401,862.33	3,296,793.13	3,223,393.05	2,105,069.20
INSTITUCIONES PÚBLICAS DE SEGURIDAD SOCIAL	0.00	0.00	0.00	0.00	0.00	0.00
	0.00	0.00	0.00	0.00	0.00	0.00



GOBIERNO DEL ESTADO DE CHIAPAS

RAMO O DEPENDENCIA: Procuraduría Ambiental del Estado de Chiapas

ESTADO ANALÍTICO DEL EJERCICIO DEL PRESUPUESTO DE EGRESOS CLASIFICACIÓN FUNCIONAL (FINALIDAD Y FUNCIÓN)

DEL 1 DE ENERO AL 30 DE septiembre DE 2023

(Pesos)

RPA-6

FI	FU	CONCEPTO	EGRESOS				SUBEJERCICIO	
			APROBADO	AMPLIACIONES - REDUCCIONES	MODIFICADO	DEVENGADO		PAGADO
2		Desarrollo Social	5,286,018.97	115,843.36	5,401,862.33	3,296,793.13	3,223,393.05	2,105,069.20
	2.1	Protección Ambiental	5,286,018.97	115,843.36	5,401,862.33	3,296,793.13	3,223,393.05	2,105,069.20
TOTAL DEL GASTO:			5,286,018.97	115,843.36	5,401,862.33	3,296,793.13	3,223,393.05	2,105,069.20



SISTEMA CONTABLE 2023
ENDEUDAMIENTO NETO
DEL 1o. DE ENERO AL 30 DE SEPTIEMBRE DE 2023Página 1 de 1
09/10/2023

Fecha:

IDENTIFICACIÓN DE CRÉDITO O INSTRUMENTO	CONTRATACIÓN/ COLOCACIÓN	AMORTIZACIÓN	ENDEUDAMIENTO NETO
CRÉDITOS BANCARIOS			

TOTAL CRÉDITOS BANCARIOS

OTROS INSTRUMENTOS DE DEUDA

NO APLICATOTAL OTROS INSTRUMENTOS DE DEUDA
TOTAL
C.P. José Antonio Vázquez Pérez
Delegado Administrativo
LIC. Roberto César Monterrosa López
Director General

"Bajo protesta de decir verdad declaramos que los Estados Financieros y sus notas, son razonablemente correctos y son responsabilidad del emisor".



GOBIERNO CONSTITUCIONAL DEL ESTADO DE CHIAPAS
PROCURADURÍA AMBIENTAL DEL ESTADO DE CHIAPAS

SISTEMA CONTABLE 2023
INTERESES DE LA DEUDA
DEL 1o. DE ENERO AL 30 DE SEPTIEMBRE DE 2023

Página 1 de 1
09/10/2023

Fecha:

IDENTIFICACIÓN DE CRÉDITO O INSTRUMENTO	DEVENGADO	PAGADO
CRÉDITOS BANCARIOS		

TOTAL DE INTERESES DE CRÉDITOS BANCARIOS


OTROS INSTRUMENTOS DE DEUDA

TOTAL DE INTERESES DE OTROS INSTRUMENTOS DE DEUDA

TOTAL

NO APLICA


C.P. José Antonio Vázquez Pérez
Delegado Administrativo


LIC. Roberto César Monterrosa López
Director General

“Bajo protesta de decir verdad declaramos que los Estados Financieros y sus notas, son razonablemente correctos y son responsabilidad del emisor”.

ESTADOS E INFORMES PROGRAMÁTICOS

lg Z



GOBIERNO DEL ESTADO DE CHIAPAS
RAMO O DEPENDENCIA: Procuraduría Ambiental del Estado de Chiapas
GASTO POR CATEGORÍA PROGRAMÁTICA
DEL 1 DE ENERO AL 30 DE SEPTIEMBRE DE 2023
(Pesos)

RPA-7

CONCEPTO	PRESUPUESTO DE EGRESOS					
	APROBADO	AMPLIACIONES - REDUCCIONES	MODIFICADO	DEVENGADO	PAGADO	SUBEJERCICIO
Programas	0.00	0.00	0.00	0.00	0.00	0.00
Subsidios: Sector Social y Privado o Entidades Federativas y Municipios	0.00	0.00	0.00	0.00	0.00	0.00
Otros Subsidios	0.00	0.00	0.00	0.00	0.00	0.00
Sujetos a Reglas de Operación	0.00	0.00	0.00	0.00	0.00	0.00
Desempeño de las Funciones	0.00	0.00	0.00	0.00	0.00	0.00
Específicos	0.00	0.00	0.00	0.00	0.00	0.00
Funciones de las Fuerzas Armadas (Únicamente Gobierno Federal)	0.00	0.00	0.00	0.00	0.00	0.00
Planeación, seguimiento y evaluación de políticas públicas	0.00	0.00	0.00	0.00	0.00	0.00
Prestación de Servicios Públicos	0.00	0.00	0.00	0.00	0.00	0.00
Promoción y fomento	0.00	0.00	0.00	0.00	0.00	0.00
Provisión de Bienes Públicos	0.00	0.00	0.00	0.00	0.00	0.00
Proyectos de inversión	0.00	0.00	0.00	0.00	0.00	0.00
Regulación y supervisión	0.00	0.00	0.00	0.00	0.00	0.00
Administrativos y de Apoyo	0.00	0.00	0.00	0.00	0.00	0.00
Apoyo a la función pública y al mejoramiento de la gestión	0.00	0.00	0.00	0.00	0.00	0.00
Apoyo al proceso presupuestario y para mejorar la eficiencia institucional	0.00	0.00	0.00	0.00	0.00	0.00
Operaciones ajenas	0.00	0.00	0.00	0.00	0.00	0.00
Compromisos	0.00	0.00	0.00	0.00	0.00	0.00
Desastres Naturales	0.00	0.00	0.00	0.00	0.00	0.00
Obligaciones de cumplimiento de resolución jurisdiccional	0.00	0.00	0.00	0.00	0.00	0.00
Obligaciones	0.00	0.00	0.00	0.00	0.00	0.00
Aportaciones a fondos de estabilización	0.00	0.00	0.00	0.00	0.00	0.00
Aportaciones a fondos de inversión y reestructura de pensiones	0.00	0.00	0.00	0.00	0.00	0.00
Aportaciones a la seguridad social	0.00	0.00	0.00	0.00	0.00	0.00
Pensiones y jubilaciones	0.00	0.00	0.00	0.00	0.00	0.00
Programas de Gasto Federalizado (Gobierno Federal)	0.00	0.00	0.00	0.00	0.00	0.00
Gasto Federalizado	0.00	0.00	0.00	0.00	0.00	0.00
Participaciones a entidades federativas y municipios	5,286,018.97	115,843.36	5,401,862.33	3,296,793.13	3,223,393.05	2,105,069.20
	5,286,018.97	115,843.36	5,401,862.33	3,296,793.13	3,223,393.05	2,105,069.20
Costo financiero, deuda o apoyos a deudores y ahorradores de la banca	0.00	0.00	0.00	0.00	0.00	0.00
	0.00	0.00	0.00	0.00	0.00	0.00
Adeudos de ejercicios fiscales anteriores	0.00	0.00	0.00	0.00	0.00	0.00
	0.00	0.00	0.00	0.00	0.00	0.00
TOTAL DEL GASTO:	5,286,018.97	115,843.36	5,401,862.33	3,296,793.13	3,223,393.05	2,105,069.20


79

(Handwritten signature)



FF	RAMO	FE	PROYECTO ESTRATÉGICO	MUNICIPIO / COBERTURA	PRESUPUESTO DE EGRESOS				AVANCE % DEVENGADO/ MODIFICADO
					APROBADO	MODIFICADO	DEVENGADO	PAGADO	

NO APLICA



C.P. José Antonio Vázquez Pérez
Delegado Administrativo

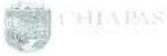


LIC. Roberto César Monterrosa López
Director General

REINTEGROS FEDERALIZADOS

g

1



GOBIERNO CONSTITUCIONAL DEL ESTADO DE CHIAPAS
PROCURADURÍA AMBIENTAL DEL ESTADO DE CHIAPAS

SISTEMA CONTABLE 2023
FORMATO DEL EJERCICIO Y DESTINO DE GASTO FEDERALIZADO Y REINTEGROS

DEL 1o. DE ENERO AL 30 DE SEPTIEMBRE DE 2023

Fecha: 05/10/2023
Página 1 de 1

Programa o Fondo	Destino de los Recursos	Ejercicio		Reintegro
		DEVENGADO	PAGADO	

NO APLICA

C.P. José Antonio Vázquez Pérez
Delegado Administrativo

LIC. Roberto César Monterrosa López
Director General

"Bajo protesta de decir verdad declaramos que los Estados Financieros y sus notas, son razonablemente correctos y son responsabilidad del emisor".

**INFORMACIÓN LEY DE DISCIPLINA
FINANCIERA - LDF**

NOMBRE DEL ENTE PUBLICO : Procuraduría Ambiental del Estado de Chiapas

Estado Analítico del Ejercicio del Presupuesto de Egresos Detallado – LDF 6a.

Clasificación por Objeto del Gasto (Capítulo y Concepto)

Del 1 de Enero al 30 de septiembre de 2023

(PESOS)

Concepto	Egresos					Subejercicio
	Aprobado	Ampliaciones / Reducciones	Modificada	Devengado	Pagado	
I. Gasto No Etiquetado	5,286,018.97	115,843.36	5,401,862.33	3,296,793.13	3,223,393.05	2,105,069.20
A. Servicios Personales	4,395,554.76	113,302.31	4,508,857.07	2,847,384.23	2,774,045.85	1,661,472.84
a1) Remuneraciones al Personal de Carácter Permanente	1,668,133.88	56,716.06	1,724,849.76	1,260,528.03	1,221,876.37	464,321.73
a2) Remuneraciones al Personal de Carácter Transitorio	0.00	0.00	0.00	0.00	0.00	0.00
a3) Remuneraciones Adicionales y Especiales	2,149,485.62	36,249.63	2,185,735.45	1,136,397.25	1,103,710.53	1,047,338.20
a4) Seguridad Social	169,363.46	1,688.40	171,071.86	110,688.95	110,688.95	60,382.91
a5) Otras Prestaciones Sociales y Económicas	313,152.00	18,648.00	331,800.00	242,370.00	242,370.00	89,430.00
a6) Previsiones	0.00	0.00	0.00	0.00	0.00	0.00
a7) Pago de Estímulos a Servidores Públicos	95,400.00	0.00	95,400.00	95,400.00	95,400.00	0.00
B. Materiales y Suministros	361,578.23	16,875.67	398,453.90	186,710.46	186,710.46	211,743.44
b1) Materiales de Administración, Emisión de Documentos y Artículos Oficiales	191,247.85	-2,000.00	189,247.85	83,325.41	83,325.41	105,922.44
b2) Alimentos y Utensilios	15,905.00	10,075.67	25,980.67	13,614.98	13,614.98	12,365.69
b3) Materias Primas y Materiales de Producción y Comercialización	0.00	0.00	0.00	0.00	0.00	0.00
b4) Materiales y Artículos de Construcción y de Reparación	0.00	0.00	0.00	0.00	0.00	0.00
b5) Productos Químicos, Farmacéuticos y de Laboratorio	0.00	0.00	0.00	0.00	0.00	0.00
b6) Combustibles, Lubricantes y Aditivos	130,589.32	0.00	130,589.32	74,516.35	74,516.35	56,072.97
b7) Vestuario, Blancos, Prendas de Protección y Artículos Deportivos	15,125.00	-2,500.00	12,625.00	0.00	0.00	12,625.00
b8) Materiales y Suministros para Seguridad	0.00	0.00	0.00	0.00	0.00	0.00
b9) Herramientas, Relaciones y Accesorios Menores	28,711.08	11,300.00	40,011.08	15,253.72	15,253.72	24,757.34
C. Servicios Generales	508,885.98	-14,334.62	494,551.36	262,698.44	262,636.74	231,852.92
c1) Servicios Básicos	0.00	0.00	0.00	0.00	0.00	0.00
c2) Servicios de Arrendamiento	141,165.96	-12,000.84	129,165.12	96,873.84	96,873.84	32,291.28
c3) Servicios Profesionales, Científicos, Técnicos y Otros Servicios	29,700.00	0.00	29,700.00	24,000.00	24,000.00	5,700.00
c4) Servicios Financieros, Bancarios y Comerciales	2,800.00	5,600.00	8,400.00	2,800.00	2,800.00	5,600.00
c5) Servicios de Instalación, Reparación, Mantenimiento y Conservación	63,673.45	-10,300.00	53,373.45	3,375.60	3,313.90	49,997.85
c6) Servicios de Comunicación Social y Publicidad	10,800.00	0.00	10,800.00	0.00	0.00	10,800.00
c7) Servicios de Traslado y Viáticos	162,765.75	0.00	162,765.75	80,152.00	80,152.00	82,613.75
c8) Servicios Oficiales	0.00	0.00	0.00	0.00	0.00	0.00
c9) Otros Servicios Generales	97,980.82	2,366.22	100,347.04	55,497.00	55,497.00	44,850.04
D. Transferencias, Asignaciones, Subsidios y Otras Ayudas	0.00	0.00	0.00	0.00	0.00	0.00
d1) Transferencias Internas y Asignaciones al Sector Público	0.00	0.00	0.00	0.00	0.00	0.00
d2) Transferencias al Resto del Sector Público	0.00	0.00	0.00	0.00	0.00	0.00
d3) Subsidios y Subvenciones	0.00	0.00	0.00	0.00	0.00	0.00
d4) Ayudas Sociales	0.00	0.00	0.00	0.00	0.00	0.00
d5) Pensiones y Jubilaciones	0.00	0.00	0.00	0.00	0.00	0.00
d6) Transferencias a Fideicomisos, Mandatos y Otros Análogos	0.00	0.00	0.00	0.00	0.00	0.00
d7) Transferencias a la Seguridad Social	0.00	0.00	0.00	0.00	0.00	0.00
d8) Donativos	0.00	0.00	0.00	0.00	0.00	0.00
d9) Transferencias al Exterior	0.00	0.00	0.00	0.00	0.00	0.00
E. Bienes Muebles, Inmuebles e Intangibles	0.00	0.00	0.00	0.00	0.00	0.00
e1) Mobiliario y Equipo de Administración	0.00	0.00	0.00	0.00	0.00	0.00
e2) Mobiliario y Equipo Educativo y Recreativo	0.00	0.00	0.00	0.00	0.00	0.00
e3) Equipo e Instrumental Médico y de Laboratorio	0.00	0.00	0.00	0.00	0.00	0.00
e4) Vehículos y Equipo de Transporte	0.00	0.00	0.00	0.00	0.00	0.00
e5) Equipo de Defensa y Seguridad	0.00	0.00	0.00	0.00	0.00	0.00
e6) Maquinaria, Otros Equipos y Herramientas	0.00	0.00	0.00	0.00	0.00	0.00
e7) Activos Biológicos	0.00	0.00	0.00	0.00	0.00	0.00
e8) Bienes Inmuebles	0.00	0.00	0.00	0.00	0.00	0.00
e9) Activos Intangibles	0.00	0.00	0.00	0.00	0.00	0.00
F. Inversión Pública	0.00	0.00	0.00	0.00	0.00	0.00
f1) Obra Pública en Bienes de Dominio Público	0.00	0.00	0.00	0.00	0.00	0.00
f2) Obra Pública en Bienes Propios	0.00	0.00	0.00	0.00	0.00	0.00
f3) Proyectos Productivos y Acciones de Fomento	0.00	0.00	0.00	0.00	0.00	0.00
G. Inversiones Financieras y Otras Provisiones	0.00	0.00	0.00	0.00	0.00	0.00
g1) Inversiones para el Fomento de Actividades Productivas	0.00	0.00	0.00	0.00	0.00	0.00
g2) Acciones y Participaciones de Capital	0.00	0.00	0.00	0.00	0.00	0.00
g3) Compra de Títulos y Valores	0.00	0.00	0.00	0.00	0.00	0.00
g4) Concesión de Préstamos	0.00	0.00	0.00	0.00	0.00	0.00
g5) Inversiones en Fideicomisos, Mandatos y Otros Análogos	0.00	0.00	0.00	0.00	0.00	0.00
Fideicomiso de Desastres Naturales (informativo)	0.00	0.00	0.00	0.00	0.00	0.00
g6) Otras Inversiones Financieras	0.00	0.00	0.00	0.00	0.00	0.00
g7) Provisiones para Contingencias y Otras Erogaciones Especiales	0.00	0.00	0.00	0.00	0.00	0.00
H. Participaciones y Aportaciones	0.00	0.00	0.00	0.00	0.00	0.00
h1) Participaciones	0.00	0.00	0.00	0.00	0.00	0.00
h2) Aportaciones	0.00	0.00	0.00	0.00	0.00	0.00
h3) Convenios	0.00	0.00	0.00	0.00	0.00	0.00
I. Deuda Pública	0.00	0.00	0.00	0.00	0.00	0.00
i1) Amortización de la Deuda Pública	0.00	0.00	0.00	0.00	0.00	0.00
i2) Intereses de la Deuda Pública	0.00	0.00	0.00	0.00	0.00	0.00
i3) Comisiones de la Deuda Pública	0.00	0.00	0.00	0.00	0.00	0.00
i4) Gastos de la Deuda Pública	0.00	0.00	0.00	0.00	0.00	0.00
i5) Costo por Coberturas	0.00	0.00	0.00	0.00	0.00	0.00
i6) Apoyos Financieros	0.00	0.00	0.00	0.00	0.00	0.00
i7) Adeudos de Ejercicios Fiscales Anteriores (ADEFAS)	0.00	0.00	0.00	0.00	0.00	0.00
II. Gasto Etiquetado	0.00	0.00	0.00	0.00	0.00	0.00
A. Servicios Personales	0.00	0.00	0.00	0.00	0.00	0.00
a1) Remuneraciones al Personal de Carácter Permanente	0.00	0.00	0.00	0.00	0.00	0.00
a2) Remuneraciones al Personal de Carácter Transitorio	0.00	0.00	0.00	0.00	0.00	0.00
a3) Remuneraciones Adicionales y Especiales	0.00	0.00	0.00	0.00	0.00	0.00
a4) Seguridad Social	0.00	0.00	0.00	0.00	0.00	0.00
a5) Otras Prestaciones Sociales y Económicas	0.00	0.00	0.00	0.00	0.00	0.00
a6) Previsiones	0.00	0.00	0.00	0.00	0.00	0.00
a7) Pago de Estímulos a Servidores Públicos	0.00	0.00	0.00	0.00	0.00	0.00
B. Materiales y Suministros	0.00	0.00	0.00	0.00	0.00	0.00
b1) Materiales de Administración, Emisión de Documentos y Artículos Oficiales	0.00	0.00	0.00	0.00	0.00	0.00
b2) Alimentos y Utensilios	0.00	0.00	0.00	0.00	0.00	0.00
b3) Materias Primas y Materiales de Producción y Comercialización	0.00	0.00	0.00	0.00	0.00	0.00
b4) Materiales y Artículos de Construcción y de Reparación	0.00	0.00	0.00	0.00	0.00	0.00

LIC. Roberto César Monterrosa López

Director General

NOMBRE DEL ENTE PUBLICO : Procuraduría Ambiental del Estado de Chiapas

**Estado Analítico del Ejercicio del Presupuesto de Egresos Detallado – LDF 6a.
Clasificación por Objeto del Gasto (Capítulo y Concepto)**

Del 1 de Enero al 30 de septiembre de 2023

(PESOS)

Concepto	Egresos						Subejercicio
	Aprobado	Ampliaciones / Reducciones	Modificado	Devengado	Pagado		
b5) Productos Químicos, Farmacéuticos y de Laboratorio	0.00	0.00	0.00	0.00	0.00	0.00	0.00
b6) Combustibles, Lubricantes y Aditivos.	0.00	0.00	0.00	0.00	0.00	0.00	0.00
b7) Vestuario, Blancos, Prendas de Protección y Artículos Deportivos.	0.00	0.00	0.00	0.00	0.00	0.00	0.00
b8) Materiales y Suministros para Seguridad.	0.00	0.00	0.00	0.00	0.00	0.00	0.00
b9) Herramientas, Refacciones y Accesorios Menores.	0.00	0.00	0.00	0.00	0.00	0.00	0.00
C. Servicios Generales.	0.00	0.00	0.00	0.00	0.00	0.00	0.00
c1) Servicios Básicos.	0.00	0.00	0.00	0.00	0.00	0.00	0.00
c2) Servicios de Arrendamiento	0.00	0.00	0.00	0.00	0.00	0.00	0.00
c3) Servicios Profesionales, Científicos, Técnicos y Otros Servicios.	0.00	0.00	0.00	0.00	0.00	0.00	0.00
c4) Servicios Financieros, Bancarios y Comerciales.	0.00	0.00	0.00	0.00	0.00	0.00	0.00
c5) Servicios de Instalación, Reparación, Mantenimiento y Conservación.	0.00	0.00	0.00	0.00	0.00	0.00	0.00
c6) Servicios de Comunicación Social y Publicidad	0.00	0.00	0.00	0.00	0.00	0.00	0.00
c7) Servicios de Traslado y Viáticos.	0.00	0.00	0.00	0.00	0.00	0.00	0.00
c8) Servicios Oficiales.	0.00	0.00	0.00	0.00	0.00	0.00	0.00
c9) Otros Servicios Generales.	0.00	0.00	0.00	0.00	0.00	0.00	0.00
D. Transferencias, Asignaciones, Subsidios y Otras Ayudas.	0.00	0.00	0.00	0.00	0.00	0.00	0.00
d1) Transferencias Internas y Asignaciones al Sector Público.	0.00	0.00	0.00	0.00	0.00	0.00	0.00
d2) Transferencias al Resto del Sector Público.	0.00	0.00	0.00	0.00	0.00	0.00	0.00
d3) Subsidios y Subvenciones.	0.00	0.00	0.00	0.00	0.00	0.00	0.00
d4) Ayudas Sociales.	0.00	0.00	0.00	0.00	0.00	0.00	0.00
d5) Pensiones y Jubilaciones.	0.00	0.00	0.00	0.00	0.00	0.00	0.00
d6) Transferencias a Fideicomisos, Mandatos y Otros Análogos.	0.00	0.00	0.00	0.00	0.00	0.00	0.00
d7) Transferencias a la Seguridad Social	0.00	0.00	0.00	0.00	0.00	0.00	0.00
d8) Donativos	0.00	0.00	0.00	0.00	0.00	0.00	0.00
d9) Transferencias al Exterior.	0.00	0.00	0.00	0.00	0.00	0.00	0.00
E. Bienes Muebles, Inmuebles e Intangibles.	0.00	0.00	0.00	0.00	0.00	0.00	0.00
e1) Mobiliario y Equipo de Administración.	0.00	0.00	0.00	0.00	0.00	0.00	0.00
e2) Mobiliario y Equipo Educativo y Recreativo.	0.00	0.00	0.00	0.00	0.00	0.00	0.00
e3) Equipo e Instrumental Médico y de Laboratorio.	0.00	0.00	0.00	0.00	0.00	0.00	0.00
e4) Vehículos y Equipo de Transporte.	0.00	0.00	0.00	0.00	0.00	0.00	0.00
e5) Equipo de Defensa y Seguridad.	0.00	0.00	0.00	0.00	0.00	0.00	0.00
e6) Maquinaria, Otros Equipos y Herramientas.	0.00	0.00	0.00	0.00	0.00	0.00	0.00
e7) Activos Biológicos.	0.00	0.00	0.00	0.00	0.00	0.00	0.00
e8) Bienes Inmuebles.	0.00	0.00	0.00	0.00	0.00	0.00	0.00
e9) Activos Intangibles.	0.00	0.00	0.00	0.00	0.00	0.00	0.00
F. Inversión Pública.	0.00	0.00	0.00	0.00	0.00	0.00	0.00
f1) Obra Pública en Bienes de Dominio Público.	0.00	0.00	0.00	0.00	0.00	0.00	0.00
f2) Obra Pública en Bienes Propios.	0.00	0.00	0.00	0.00	0.00	0.00	0.00
f3) Proyectos Productivos y Acciones de Fomento	0.00	0.00	0.00	0.00	0.00	0.00	0.00
G. Inversiones Financieras y Otras Provisiones.	0.00	0.00	0.00	0.00	0.00	0.00	0.00
g1) Inversiones para el Fomento de Actividades Productivas	0.00	0.00	0.00	0.00	0.00	0.00	0.00
g2) Acciones y Participaciones de Capital	0.00	0.00	0.00	0.00	0.00	0.00	0.00
g3) Compra de Títulos y Valores	0.00	0.00	0.00	0.00	0.00	0.00	0.00
g4) Concesión de Préstamos.	0.00	0.00	0.00	0.00	0.00	0.00	0.00
g5) Inversiones en Fideicomisos, Mandatos y Otros Análogos. Fideicomiso de Desastres Naturales (informativo)	0.00	0.00	0.00	0.00	0.00	0.00	0.00
g6) Otras Inversiones Financieras	0.00	0.00	0.00	0.00	0.00	0.00	0.00
g7) Provisiones para Contingencias y Otras Erogaciones Especiales.	0.00	0.00	0.00	0.00	0.00	0.00	0.00
H. Participaciones y Aportaciones.	0.00	0.00	0.00	0.00	0.00	0.00	0.00
h1) Participaciones	0.00	0.00	0.00	0.00	0.00	0.00	0.00
h2) Aportaciones	0.00	0.00	0.00	0.00	0.00	0.00	0.00
h3) Convenios.	0.00	0.00	0.00	0.00	0.00	0.00	0.00
I. Deuda Pública.	0.00	0.00	0.00	0.00	0.00	0.00	0.00
i1) Amortización de la Deuda Pública.	0.00	0.00	0.00	0.00	0.00	0.00	0.00
i2) Intereses de la Deuda Pública.	0.00	0.00	0.00	0.00	0.00	0.00	0.00
i3) Comisiones de la Deuda Pública.	0.00	0.00	0.00	0.00	0.00	0.00	0.00
i4) Gastos de la Deuda Pública.	0.00	0.00	0.00	0.00	0.00	0.00	0.00
i5) Costo por Coberturas.	0.00	0.00	0.00	0.00	0.00	0.00	0.00
i6) Apoyos Financieros	0.00	0.00	0.00	0.00	0.00	0.00	0.00
i7) Adeudos de Ejercicios Fiscales Anteriores (ADEFAS).	0.00	0.00	0.00	0.00	0.00	0.00	0.00
III. Total de Egresos	5,286,018.97	115,843.36	5,401,862.33	3,296,793.13	3,223,393.05	2,105,069.28	

LIC. Roberto César Monterrosa López

Director General

NOMBRE DEL ENTE PÚBLICO : Procuraduría Ambiental del Estado de Chiapas
Estado Analítico del Ejercicio del Presupuesto de Egresos Detallado – LDF 6b.

Clasificación Administrativa
 Del 1 de Enero al 30 de septiembre de 2023
 (PESOS)

Concepto	Egresos					Subejercicio
	Aprobado	Ampliaciones / Reducciones	Modificado	Devengado	Pagado	
I. Gasto No Etiquetado	5,286,018.97	115,843.36	5,401,862.33	3,296,793.13	3,223,393.05	2,105,069.20
E. Entidades Paraestatales y Fideicomisos No Empresariales y No Financieros	5,286,018.97	115,843.36	5,401,862.33	3,296,793.13	3,223,393.05	2,105,069.20
Procuraduría Ambiental del Estado de Chiapas	5,286,018.97	115,843.36	5,401,862.33	3,296,793.13	3,223,393.05	2,105,069.20
II. Gasto Etiquetado	0.00	0.00	0.00	0.00	0.00	0.00
E. Entidades Paraestatales y Fideicomisos No Empresariales y No Financieros	0.00	0.00	0.00	0.00	0.00	0.00
Procuraduría Ambiental del Estado de Chiapas	0.00	0.00	0.00	0.00	0.00	0.00
III. Total de Egresos	5,286,018.97	115,843.36	5,401,862.33	3,296,793.13	3,223,393.05	2,105,069.20

LIC. Roberto César Monterrosa López
 Director General

NOMBRE DEL ENTE PÚBLICO : Procuraduría Ambiental del Estado de Chiapas

Estado Analítico del Ejercicio del Presupuesto de Egresos Detallado – LDF 6c.

Clasificación Funcional (Finalidad y Función)

Del 1 de Enero al 30 de septiembre de 2023

(PESOS)

Concepto	Egresos					Subejercicio
	Aprobado	Ampliaciones / Reducciones	Modificado	Devengado	Pagado	
I. Gasto No Etiquetado	5,286,018.97	115,843.36	5,401,862.33	3,296,793.13	3,223,393.05	2,105,069.20
A. Gobierno	0.00	0.00	0.00	0.00	0.00	0.00
a1) Legislación	0.00	0.00	0.00	0.00	0.00	0.00
a2) Justicia	0.00	0.00	0.00	0.00	0.00	0.00
a3) Coordinación de la Política de Gobierno	0.00	0.00	0.00	0.00	0.00	0.00
a4) Relaciones Exteriores	0.00	0.00	0.00	0.00	0.00	0.00
a5) Asuntos Financieros y Hacendarios	0.00	0.00	0.00	0.00	0.00	0.00
a6) Seguridad Nacional	0.00	0.00	0.00	0.00	0.00	0.00
a7) Asuntos de Orden Público y de Seguridad Interior	0.00	0.00	0.00	0.00	0.00	0.00
a8) Otros Servicios Generales	0.00	0.00	0.00	0.00	0.00	0.00
B. Desarrollo Social	5,286,018.97	115,843.36	5,401,862.33	3,296,793.13	3,223,393.05	2,105,069.20
b1) Protección Ambiental	5,286,018.97	115,843.36	5,401,862.33	3,296,793.13	3,223,393.05	2,105,069.20
b2) Vivienda y Servicios a la Comunidad	0.00	0.00	0.00	0.00	0.00	0.00
b3) Salud	0.00	0.00	0.00	0.00	0.00	0.00
b4) Recreación, Cultura y Otras Manifestaciones Sociales	0.00	0.00	0.00	0.00	0.00	0.00
b5) Educación	0.00	0.00	0.00	0.00	0.00	0.00
b6) Protección Social	0.00	0.00	0.00	0.00	0.00	0.00
b7) Otros Asuntos Sociales	0.00	0.00	0.00	0.00	0.00	0.00
C. Desarrollo Económico	0.00	0.00	0.00	0.00	0.00	0.00
c1) Asuntos Económicos, Comerciales y Laborales en General	0.00	0.00	0.00	0.00	0.00	0.00
c2) Agropecuaria, Silvicultura, Pesca y Caza	0.00	0.00	0.00	0.00	0.00	0.00
c3) Combustibles y Energía	0.00	0.00	0.00	0.00	0.00	0.00
c4) Minería, Manufacturas y Construcción	0.00	0.00	0.00	0.00	0.00	0.00
c5) Transporte	0.00	0.00	0.00	0.00	0.00	0.00
c6) Comunicaciones	0.00	0.00	0.00	0.00	0.00	0.00
c7) Turismo	0.00	0.00	0.00	0.00	0.00	0.00
c8) Ciencia, Tecnología e Innovación	0.00	0.00	0.00	0.00	0.00	0.00
c9) Otras Industrias y Otros Asuntos Económicos	0.00	0.00	0.00	0.00	0.00	0.00
D. Otras no Clasificadas en Funciones Anteriores	0.00	0.00	0.00	0.00	0.00	0.00
d1) Transf. de la Deuda Pública/Costo Financiero de la Deuda	0.00	0.00	0.00	0.00	0.00	0.00
d2) Transf., Part. y Aport. entre Diferentes Niv. y Ord. de Gob.	0.00	0.00	0.00	0.00	0.00	0.00
d3) Saneamiento del Sistema Financiero	0.00	0.00	0.00	0.00	0.00	0.00
d4) Adeudos de Ejercicios Fiscales Anteriores	0.00	0.00	0.00	0.00	0.00	0.00
II. Gasto Etiquetado	0.00	0.00	0.00	0.00	0.00	0.00
A. Gobierno	0.00	0.00	0.00	0.00	0.00	0.00
a1) Legislación	0.00	0.00	0.00	0.00	0.00	0.00
a2) Justicia	0.00	0.00	0.00	0.00	0.00	0.00
a3) Coordinación de la Política de Gobierno	0.00	0.00	0.00	0.00	0.00	0.00
a4) Relaciones Exteriores	0.00	0.00	0.00	0.00	0.00	0.00
a5) Asuntos Financieros y Hacendarios	0.00	0.00	0.00	0.00	0.00	0.00
a6) Seguridad Nacional	0.00	0.00	0.00	0.00	0.00	0.00
a7) Asuntos de Orden Público y de Seguridad Interior	0.00	0.00	0.00	0.00	0.00	0.00
a8) Otros Servicios Generales	0.00	0.00	0.00	0.00	0.00	0.00
B. Desarrollo Social	0.00	0.00	0.00	0.00	0.00	0.00
b1) Protección Ambiental	0.00	0.00	0.00	0.00	0.00	0.00
b2) Vivienda y Servicios a la Comunidad	0.00	0.00	0.00	0.00	0.00	0.00
b3) Salud	0.00	0.00	0.00	0.00	0.00	0.00
b4) Recreación, Cultura y Otras Manifestaciones Sociales	0.00	0.00	0.00	0.00	0.00	0.00
b5) Educación	0.00	0.00	0.00	0.00	0.00	0.00
b6) Protección Social	0.00	0.00	0.00	0.00	0.00	0.00
b7) Otros Asuntos Sociales	0.00	0.00	0.00	0.00	0.00	0.00
C. Desarrollo Económico	0.00	0.00	0.00	0.00	0.00	0.00
c1) Asuntos Económicos, Comerciales y Laborales en General	0.00	0.00	0.00	0.00	0.00	0.00
c2) Agropecuaria, Silvicultura, Pesca y Caza	0.00	0.00	0.00	0.00	0.00	0.00
c3) Combustibles y Energía	0.00	0.00	0.00	0.00	0.00	0.00
c4) Minería, Manufacturas y Construcción	0.00	0.00	0.00	0.00	0.00	0.00
c5) Transporte	0.00	0.00	0.00	0.00	0.00	0.00
c6) Comunicaciones	0.00	0.00	0.00	0.00	0.00	0.00
c7) Turismo	0.00	0.00	0.00	0.00	0.00	0.00
c8) Ciencia, Tecnología e Innovación	0.00	0.00	0.00	0.00	0.00	0.00
c9) Otras Industrias y Otros Asuntos Económicos	0.00	0.00	0.00	0.00	0.00	0.00
D. Otras no Clasificadas en Funciones Anteriores	0.00	0.00	0.00	0.00	0.00	0.00
d1) Transf. de la Deuda Pública/Costo Financiero de la Deuda	0.00	0.00	0.00	0.00	0.00	0.00
d2) Transf., Part. y Aport. entre Diferentes Niv. y Ord. de Gob.	0.00	0.00	0.00	0.00	0.00	0.00
d3) Saneamiento del Sistema Financiero	0.00	0.00	0.00	0.00	0.00	0.00
d4) Adeudos de Ejercicios Fiscales Anteriores	0.00	0.00	0.00	0.00	0.00	0.00
III. Total de Egresos	5,286,018.97	115,843.36	5,401,862.33	3,296,793.13	3,223,393.05	2,105,069.20

LIC. Roberto César Monterrosa López
Director General

NOMBRE DEL ENTE PÚBLICO : Procuraduría Ambiental del Estado de Chiapas
Estado Analítico del Ejercicio del Presupuesto de Egresos Detallado – LDF 6d.

Clasificación de Servicios Personales por Categoría
Del 1 de Enero al 30 de septiembre de 2023
(PESOS)

Concepto	Egresos					Subejercicio
	Aprobado	Ampliaciones / Reducciones	Modificado	Devengado	Pagado	
I. Gasto No Etiquetado	4,485,149.58	115,534.59	4,600,684.17	2,899,089.23	2,825,750.85	1,701,594.94
A. Personal Administrativo y de Servicio Público	4,485,149.58	115,534.59	4,600,684.17	2,899,089.23	2,825,750.85	1,701,594.94
B. Magisterio	0.00	0.00	0.00	0.00	0.00	0.00
C. Servicios de Salud	0.00	0.00	0.00	0.00	0.00	0.00
c1) Personal Administrativo	0.00	0.00	0.00	0.00	0.00	0.00
c2) Personal Médico, Paramédico y Afín	0.00	0.00	0.00	0.00	0.00	0.00
D. Seguridad Pública	0.00	0.00	0.00	0.00	0.00	0.00
E. Gastos Asociados a la Implementación de Nuevas Leyes Federales o Reformas a las mismas	0.00	0.00	0.00	0.00	0.00	0.00
e1) Nombre del Programa o Ley 1	0.00	0.00	0.00	0.00	0.00	0.00
F. Sentencias Laborales Definitivas	0.00	0.00	0.00	0.00	0.00	0.00
II. Gasto Etiquetado	0.00	0.00	0.00	0.00	0.00	0.00
A. Personal Administrativo y de Servicio Público	0.00	0.00	0.00	0.00	0.00	0.00
B. Magisterio	0.00	0.00	0.00	0.00	0.00	0.00
C. Servicios de Salud	0.00	0.00	0.00	0.00	0.00	0.00
c1) Personal Administrativo	0.00	0.00	0.00	0.00	0.00	0.00
c2) Personal Médico, Paramédico y Afín	0.00	0.00	0.00	0.00	0.00	0.00
D. Seguridad Pública	0.00	0.00	0.00	0.00	0.00	0.00
E. Gastos Asociados a la Implementación de Nuevas Leyes Federales o Reformas a las mismas	0.00	0.00	0.00	0.00	0.00	0.00
e1) Nombre del Programa o Ley 1	0.00	0.00	0.00	0.00	0.00	0.00
F. Sentencias Laborales Definitivas	0.00	0.00	0.00	0.00	0.00	0.00
III. Total del Gasto en Servicios Personales	4,485,149.58	115,534.59	4,600,684.17	2,899,089.23	2,825,750.85	1,701,594.94

LIC. Roberto César Monterrosa López
 Director General

INFORMACIÓN DE ANÁLISIS / INTEGRACIÓN



ESTADO DEL EJERCICIO DEL PRESUPUESTO
CIERRE A SEPTIEMBRE DE 2023
Procuraduría Ambiental del Estado de Chiapas

(Pesos)

CAPÍTULOS / CONCEPTOS	PRESUPUESTO AUTORIZADO				COMPROMETIDO	DEVENGADO	EJERCIDO	PAGADO	Variación Nominal	
	PRESUPUESTO DE EGRESOS APROBADO	AMPLIACIONES	REDUCCIONES	MODIFICADO					Modificado Comprometido	Modificado Devengado
TOTAL	3,512,734.99	130,937.93	26,600.63	3,617,072.29	3,296,793.13	3,296,793.13	3,223,393.05	3,223,393.05	320,279.16	320,279.16
Servicios Personales.	2,874,896.44	72,784.78	0.00	2,947,681.22	2,847,384.23	2,847,384.23	2,774,045.85	2,774,045.85	100,296.99	100,296.99
Remuneraciones al Personal de Carácter Permanente.	1,251,100.26	42,537.06	0.00	1,293,637.32	1,260,528.03	1,260,528.03	1,221,876.37	1,221,876.37	33,109.29	33,109.29
Remuneraciones Adicionales y Especiales.	1,163,399.02	14,995.42	0.00	1,178,394.44	1,138,397.25	1,138,397.25	1,103,710.53	1,103,710.53	39,997.19	39,997.19
Seguridad Social.	130,133.16	1,266.30	0.00	131,399.46	110,688.95	110,688.95	110,688.95	110,688.95	20,710.51	20,710.51
Otras Prestaciones Sociales y Económicas.	234,864.00	13,986.00	0.00	248,850.00	242,370.00	242,370.00	242,370.00	242,370.00	6,480.00	6,480.00
Pago de Estímulos a Servidores Públicos.	95,400.00	0.00	0.00	95,400.00	95,400.00	95,400.00	95,400.00	95,400.00	0.00	0.00
Materiales y Suministros.	276,264.30	21,375.67	4,500.00	293,139.97	186,710.46	186,710.46	186,710.46	186,710.46	106,429.51	106,429.51
Materiales de Administración, Emisión de Documentos y Artículos Oficiales.	128,064.78	0.00	2,000.00	126,064.78	83,325.41	83,325.41	83,325.41	83,325.41	42,739.37	42,739.37
Alimentos y Utensilios.	14,270.00	10,075.67	0.00	24,345.67	13,614.98	13,614.98	13,614.98	13,614.98	10,730.69	10,730.69
Combustibles, Lubricantes y Aditivos.	98,789.52	0.00	0.00	98,789.52	74,516.35	74,516.35	74,516.35	74,516.35	24,273.17	24,273.17
Estuario, Blancos, Prendas de Protección y Artículos Deportivos.	11,790.00	0.00	2,500.00	9,290.00	0.00	0.00	0.00	0.00	9,290.00	9,290.00
Herramientas, Refacciones y Accesorios Menores.	23,350.00	11,300.00	0.00	34,650.00	15,253.72	15,253.72	15,253.72	15,253.72	19,396.28	19,396.28
Servicios Generales.	361,574.25	36,777.48	22,100.63	376,251.10	262,698.44	262,698.44	262,636.74	262,636.74	113,552.66	113,552.66
Servicios de Arrendamiento.	105,874.47	0.00	9,000.63	96,873.84	96,873.84	96,873.84	96,873.84	96,873.84	0.00	0.00
Servicios Profesionales, Científicos, Técnicos y Otros Servicios.	0.00	24,000.00	0.00	24,000.00	24,000.00	24,000.00	24,000.00	24,000.00	0.00	0.00
Servicios Financieros, Bancarios y Comerciales.	0.00	11,200.00	2,800.00	8,400.00	2,800.00	2,800.00	2,800.00	2,800.00	5,600.00	5,600.00
Servicios de Instalación, Reparación, Mantenimiento y Conservación.	50,150.00	0.00	10,300.00	39,850.00	3,375.60	3,375.60	3,313.90	3,313.90	36,474.40	36,474.40
Servicios de Comunicación Social y Publicidad.	10,800.00	0.00	0.00	10,800.00	0.00	0.00	0.00	0.00	10,800.00	10,800.00
Servicios de Traslado y Viáticos.	134,678.50	0.00	0.00	134,678.50	80,152.00	80,152.00	80,152.00	80,152.00	54,526.50	54,526.50
Otros Servicios Generales.	60,071.28	1,577.48	0.00	61,648.76	55,497.00	55,497.00	55,497.00	55,497.00	6,151.76	6,151.76

LIC. Roberto César Monterrosa López

Director General

TG




GOBIERNO CONSTITUCIONAL DEL ESTADO DE CHIAPAS
APLICACIÓN DEL PRESUPUESTO POR RUBROS
 DEL 1 DE ENERO AL 30 DE SEPTIEMBRE DE 2023



21121 290 PROCURADURÍA AMBIENTAL DEL ESTADO DE CHIAPAS

CONCEPTO	PRESUPUESTO DE EGRESOS					
	APROBADO ANUAL	MODIFICADO	COMPROMETIDO	DEVENGADO	EJERCIDO	PAGADO
RECURSOS PRESUPUESTARIOS	5,286,018.97	5,401,862.33	3,296,793.13	3,296,793.13	3,223,393.05	3,223,393.05
1000 Servicios Personales	4,395,554.76	4,508,857.07	2,847,384.23	2,847,384.23	2,774,045.85	2,774,045.85
2000 Materiales y Suministros	381,578.23	398,453.90	186,710.46	186,710.46	186,710.46	186,710.46
3000 Servicios Generales	508,885.98	494,551.36	262,698.44	262,698.44	262,636.74	262,636.74
4000 Transferencias, Asignaciones, Subsidios y Otras Ayudas						
5000 Bienes Muebles, Inmuebles e Intangibles						
6000 Inversión Pública						
7000 Inversiones Financieras y Otras Provisiones						
8000 Participaciones y Aportaciones						
9000 Deuda Pública (ADEFAS)						
RECURSOS PROPIOS						
1000 Servicios Personales						
2000 Materiales y Suministros						
3000 Servicios Generales						
4000 Transferencias, Asignaciones, Subsidios y Otras Ayudas						
RECURSOS AJENOS						
1000 Servicios Personales						
2000 Materiales y Suministros						
3000 Servicios Generales						
4000 Transferencias, Asignaciones, Subsidios y Otras Ayudas						
RECURSOS FEDERALES NO PRESUPUESTARIOS						
1000 Servicios Personales						
2000 Materiales y Suministros						
3000 Servicios Generales						
4000 Transferencias, Asignaciones, Subsidios y Otras Ayudas						
TOTAL	5,286,018.97	5,401,862.33	3,296,793.13	3,296,793.13	3,223,393.05	3,223,393.05

C.P. José Antonio Vázquez Pérez
 Delegado Administrativo



LIC. Roberto César Monterrosa López
 Director General



JUSTIFICACIÓN A LA APLICACIÓN DEL PRESUPUESTO POR RUBROS

Z1121 290 PROCURADURÍA AMBIENTAL DEL ESTADO DE CHIAPAS

La diferencia de \$ 73,400.08, que presenta el Presupuesto Pagado en relación al Presupuesto Devengado, se debe principalmente a que en este periodo no se registro el costo de nómina correspondiente a la segunda quincena correspondiente al mes de septiembre; mismos que se integran de la siguiente manera: 1000 Servicios Personales por un monto de \$ 73,400.08 por sueldos.

C.P. José Antonio Vázquez Pérez
Delegado Administrativo

LIC. Roberto César Monterrosa López
Director General




GOBIERNO CONSTITUCIONAL DEL ESTADO DE CHIAPAS
PRESUPUESTO DE EGRESOS POR TIPO DE RECURSO, FUENTE DE FINANCIAMIENTO Y RAMO
 DEL 1 DE ENERO AL 30 DE SEPTIEMBRE DE 2023



21121 290 PROCURADURÍA AMBIENTAL DEL ESTADO DE CHIAPAS

TIPO DE RECURSO/FUENTE DE FINANCIAMIENTO/RAMO	PRESUPUESTO DE EGRESOS							
	APROBADO	AMPLIACION / REDUCCIÓN	MODIFICADO	MINISTRADO	COMPROMETIDO	DEVENGADO	EJERCIDO	PAGADO
TOTAL	5,286,018.97	115,843.36	5,401,862.33	3,617,072.29	3,296,793.13	3,296,793.13	3,223,393.05	3,223,393.05
1 RECURSO NO ETIQUETADO	5,286,018.97	115,843.36	5,401,862.33	3,617,072.29	3,296,793.13	3,296,793.13	3,223,393.05	3,223,393.05
1.5 Recursos Federales	5,286,018.97	115,843.36	5,401,862.33	3,617,072.29	3,296,793.13	3,296,793.13	3,223,393.05	3,223,393.05
Ramo 28 Participaciones a Entidades Federativas y Municipios	5,286,018.97	115,843.36	5,401,862.33	3,617,072.29	3,296,793.13	3,296,793.13	3,223,393.05	3,223,393.05
2 RECURSO ETIQUETADO								
2.5 Recursos Federales								

C.P. José Antonio Vázquez Pérez
 Delegado Administrativo



LIC. Roberto César Monterrosa López
 Director General





GOBIERNO CONSTITUCIONAL DEL ESTADO DE CHIAPAS
APLICACIÓN DEL PRESUPUESTO DEVENGADO POR TIPO DE RECURSO, RAMO Y CAPÍTULO DE GASTO
 DEL 1 DE ENERO AL 30 DE SEPTIEMBRE DE 2023



21121 290 PROCURADURÍA AMBIENTAL DEL ESTADO DE CHIAPAS

TIPO DE RECURSO/RAMO	PRESUPUESTO DEVENGADO/CAPÍTULO DE GASTO									TOTAL
	1000	2000	3000	4000	5000	6000	7000	8000	9000	
TOTAL	2,847,384.23	186,710.46	262,698.44	0.00	0.00	0.00	0.00	0.00	0.00	3,296,793.13
1 RECURSO NO ETIQUETADO	2,847,384.23	186,710.46	262,698.44	0.00	0.00	0.00	0.00	0.00	0.00	3,296,793.13
Ramo 28 Participaciones a Entidades Federativas y Municipios										
C0010 Fondo General de Participaciones	2,847,384.23	175,167.16	11,500.00							3,034,051.39
C0060 Fondo de Fiscalización y Recaudación			51,705.00							51,705.00
C0070 Fondo de Compensación		3,199.75	199,493.44							202,693.19
C0100 ISR Participable Estatal		8,343.55								8,343.55
2 RECURSO ETIQUETADO										

C.P. José Antonio Vázquez Pérez
 Delegado Administrativo

LIC. Roberto César Monterrosa López
 Director General



GOBIERNO CONSTITUCIONAL DEL ESTADO DE CHIAPAS
APLICACIÓN DEL PRESUPUESTO DEVENGADO POR TIPO DE RECURSO, RAMO Y SUBFUENTE DE FINANCIAMIENTO
 DEL 1 DE ENERO AL 30 DE SEPTIEMBRE DE 2023



21121 290 PROCURADURÍA AMBIENTAL DEL ESTADO DE CHIAPAS

TIPO DE RECURSO/RAMO	PRESUPUESTO DEVENGADO/SUBFUENTE DE FINANCIAMIENTO								TOTAL
	RECURSO DE AÑOS ANTERIORES				RECURSO DE AÑO EN CURSO				
	A	B	C	D	E	F	H	S	
	Gastos Comprometidos y/o Devengados del Ejercicio	Exoneraciones de Ejercicios Anteriores	Recursos en Proceso de Ejecución	Productos Financieros de Ejercicios Anteriores	Productos Financieros del Año en Curso	Recursos por Ingresos Excepcionales	Recursos por Reducciones en Obras Provisionales	Recursos del Ejercicio	
TOTAL	174.83	0.00	0.00	0.00	0.00	0.00	0.00	3,296,618.30	3,296,793.13
1 RECURSO NO ETIQUETADO	174.83	0.00	0.00	0.00	0.00	0.00	0.00	3,296,618.30	3,296,793.13
Ramo 28 Participaciones a Entidades Federativas y Municipios									
C0010 Fondo General de Participaciones								3,034,051.39	3,034,051.39
C0060 Fondo de Fiscalización y Recaudación								51,705.00	51,705.00
C0070 Fondo de Compensación								202,693.19	202,693.19
C0100 ISR Participable Estatal	174.83							8,168.72	8,343.55
2 RECURSO ETIQUETADO									

C.P. José Antonio Vázquez Pérez
Delegado Administrativo

LIC. Roberto César Monterrosa López
Director General



GOBIERNO CONSTITUCIONAL DEL ESTADO DE CHIAPAS
PRINCIPALES ADECUACIONES AL PRESUPUESTO DE EGRESOS
 DEL 1 DE ENERO AL 30 DE SEPTIEMBRE DE 2023



21121 290 PROCURADURÍA AMBIENTAL DEL ESTADO DE CHIAPAS

PRESUPUESTO DE EGRESOS				VARIACIÓN EN RELACIÓN AL:		SUBEJERCICIO
APROBADO ANUAL	AMPLIACIONES / REDUCCIONES	MODIFICADO	DEVENGADO	APROBADO ANUAL	%	
	2	3	4	5 = 4 - 1		6 = 14
5,286,018.97	115,843.36	5,401,862.33	3,296,793.13	-1,989,225.84	-37.63	2,105,069.20

Razón de la Variación del Presupuesto Devengado en Relación al Aprobado Anual

La variación que presenta este organismo público representa en gran parte a la disponibilidad presupuestaria por un monto de \$1,989,225.84; mismos que serán devengados de acuerdo a su cancelación y ministración, así como la compra y/o gastos operativos.

Integración de la Modificación al Presupuesto de Egresos (Ampliaciones/Reducciones)

Ampliación líquida por	174.83	Para cubrir el pago de un proveedor del ejercicio del 2022.
Ampliación líquida por	11,500.42	Para compras y pagos de productos alimenticios para el personal que se queda a laborar en horario extraordinario.
Ampliación líquida por	115,668.53	Para cubrir el pago de sueldos y otras prestaciones por concepto del incremento del 3.4% salarial.
Reducción líquida por	-11,500.42	Por concepto de recalendarización
Total Modificación:	115,843.36	

C.P. José Antonio Vázquez Pérez
 Delegado Administrativo

LIC. Roberto César Monterrosa López
 Director General



**GOBIERNO CONSTITUCIONAL DEL ESTADO DE CHIAPAS
COMPARATIVO DEL PRESUPUESTO DEVENGADO POR OBJETO DEL GASTO
DEL 1 DE ENERO AL 30 DE SEPTIEMBRE DE 2023**



21121 290 PROCURADURÍA AMBIENTAL DEL ESTADO DE CHIAPAS

CONCEPTO		PRESUPUESTO DEVENGADO		INCREMENTO O DECREMENTO	ANÁLISIS DEL INCREMENTO Y/O DECREMENTO POR CAPÍTULO DE GASTO
		EJERCICIO			
		2022	2023		
TOTAL		3,139,632.42	3,296,793.13	157,160.71	
1000	Servicios Personales	2,725,988.25	2,847,384.23	121,395.98	EL INCREMENTO SE DEBE AL AUMENTO SALARIAL DEL 3.4%
2000	Materiales y Suministros	180,004.83	186,710.46	6,705.63	EL INCREMENTO DE DEBE AL AUMENTO DE USO DE PAPELERÍA, CONSUMO DE ALIMENTOS AL PERSONAL QUE LABORA EN HORAS EXTRAORDINARIAS
3000	Servicios Generales	233,639.34	262,698.44	29,059.10	EL INCREMENTO DE DEBE AL GASTOS DE MANTENIMIENTO DE VEHICULOS Y VIATICOS AL PERSONAL COMISIONADO
4000	Transferencias, Asignaciones, Subsidios y Otras Ayudas				
5000	Bienes Muebles, Inmuebles e Intangibles				
6000	Inversión Pública				
7000	Inversiones Financieras y Otras Provisiones				
8000	Participaciones y Aportaciones				
9000	Deuda Pública (ADEFAS)				

C.P. José Antonio Vázquez Pérez
Delegado Administrativo

LIC. Roberto César Monterrosa López
Director General



GOBIERNO CONSTITUCIONAL DEL ESTADO DE CHIAPAS

SECRETARÍA DE HACIENDA

Análisis de Partidas por Clasificación Administrativa

SISTEMA PRESUPUESTARIO 2023

(PESOS)

CIERRE DE SEPTIEMBRE

EP-01

Página 1 de 2

2.1.1.2.1.290 Procuraduría Ambiental del Estado de Chiapas

sábado, 30 de septiembre de 2023

UR	URO	FI	F	SF	SSFP	PP	QA	AI	PT	MPIO	GA	COGC	GASTO	GTO	AG	TG	TR	FF	SFTE	RM	RF	RI	CP	DM	DESCRIPCIÓN	Presupuesto Aprobado	Modificación Neta	Presupuesto Modificado	Presupuesto Liberado	Presupuesto por Liberar	Presupuesto Ministrado	Presupuesto Comprometido	Presupuesto Devengado	Presupuesto Ejercido	Presupuesto Pagado	Subejercicio
Gran Total																							5,286,018.97	115,843.36	5,401,862.33	5,396,162.33	5,700.00	3,617,072.29	3,296,793.13	3,296,793.13	3,223,393.05	3,223,393.05	2,105,069.20			
Total																							5,286,018.97	115,843.36	5,401,862.33	5,396,162.33	5,700.00	3,617,072.29	3,296,793.13	3,296,793.13	3,223,393.05	3,223,393.05	2,105,069.20			
01	001	2	1	6	1	3	070	01	C07	A001			Inspección, vigilancia y ordenanza en el cumplimiento a la protección del medio ambiente	5,286,018.97	115,843.36	5,401,862.33	5,396,162.33	5,700.00	3,617,072.29	3,296,793.13	3,296,793.13	3,223,393.05	3,223,393.05	2,105,069.20												
01	001	2	1	6	1	3	070	01	C07	A001	000	A	00	2000											Materiales y Suministros.	381,578.23	16,975.67	398,553.90	388,453.90	0.00	251,139.97	186,710.46	186,710.46	186,710.46	186,710.46	211,743.44
01	001	2	1	6	1	3	070	01	C07	A001	000	A	00	21101	00	23	1	5	5	28	C0010	B11	2023	1	Materiales y Útiles de Oficina.	40,055.66	0.00	40,055.66	40,055.66	0.00	27,200.60	19,339.25	19,339.25	19,339.25	19,339.25	25,716.41
01	001	2	1	6	1	3	070	01	C07	A001	000	A	00	21401	00	23	1	5	5	28	C0010	B11	2023	1	Materiales y Útiles Consumibles para el Procesamiento en Equipos y Bienes Informáticos.	147,692.19	0.00	147,692.19	147,692.19	0.00	97,283.58	63,986.16	63,986.16	63,986.16	63,986.16	83,700.61
01	001	2	1	6	1	3	070	01	C07	A001	000	A	00	21601	00	23	1	5	5	28	C0010	B11	2023	1	Material de Limpieza.	3,500.00	-2,000.00	1,500.00	1,500.00	0.00	1,500.00	0.00	0.00	0.00	0.00	1,500.00
01	001	2	1	6	1	3	070	01	C07	A001	000	A	00	22111	00	23	1	5	5	28	C0010	B11	2023	1	Productos Alimenticios para Personas.	12,805.00	6,700.42	19,505.42	19,505.42	0.00	17,579.42	10,240.40	10,240.40	10,240.40	10,240.40	9,365.62
01	001	2	1	6	1	3	070	01	C07	A001	000	A	00	22111	00	23	1	5	5	28	C0070	B17	2023	1	Productos Alimenticios para Personas.	0.00	3,209.42	3,209.42	3,209.42	0.00	3,209.42	3,199.75	3,199.75	3,199.75	3,199.75	0.67
01	001	2	1	6	1	3	070	01	C07	A001	000	A	00	22111	30	22	1	5	A	28	C0100	B1A	2022	1	Productos Alimenticios para Personas.	0.00	174.83	174.83	174.83	0.00	174.83	174.83	174.83	174.83	174.83	0.00
01	001	2	1	6	1	3	070	01	C07	A001	000	A	00	22301	00	23	1	5	5	28	C0010	B11	2023	1	Utensilios para el Servicio de Alimentación.	3,000.00	0.00	3,000.00	3,000.00	0.00	3,000.00	0.00	0.00	0.00	0.00	3,000.00
01	001	2	1	6	1	3	070	01	C07	A001	000	A	00	26111	00	23	1	5	5	28	C0010	B11	2023	1	Combustibles.	130,589.32	0.00	130,589.32	130,589.32	0.00	98,789.52	74,516.35	74,516.35	74,516.35	74,516.35	56,072.97
01	001	2	1	6	1	3	070	01	C07	A001	000	A	00	27101	00	23	1	5	5	28	C0010	B11	2023	1	Vestuario y Uniformes.	9,125.00	0.00	9,125.00	9,125.00	0.00	5,790.00	0.00	0.00	0.00	0.00	5,125.00
01	001	2	1	6	1	3	070	01	C07	A001	000	A	00	27201	00	23	1	5	5	28	C0100	B1A	2023	1	Prendas de Protección Personal.	6,000.00	-2,500.00	3,500.00	3,500.00	0.00	3,500.00	0.00	0.00	0.00	0.00	3,500.00
01	001	2	1	6	1	3	070	01	C07	A001	000	A	00	29301	00	23	1	5	5	28	C0010	B11	2023	1	Refacciones y Accesorios Menores de Mobiliario y Equipo de Administración, Educativa y Recreativa.	0.00	5,599.58	5,599.58	5,599.58	0.00	5,599.58	4,985.00	4,985.00	4,985.00	4,985.00	694.58
01	001	2	1	6	1	3	070	01	C07	A001	000	A	00	29301	00	23	1	5	5	28	C0070	B17	2023	1	Refacciones y Accesorios Menores de Mobiliario y Equipo de Administración, Educativa y Recreativa.	0.00	3,209.42	3,209.42	3,209.42	0.00	3,209.42	0.00	0.00	0.00	0.00	3,209.42
01	001	2	1	6	1	3	070	01	C07	A001	000	A	00	29301	00	23	1	5	5	28	C0100	B1A	2023	1	Refacciones y Accesorios Menores de Mobiliario y Equipo de Administración, Educativa y Recreativa.	12,611.06	2,500.00	15,111.06	15,111.06	0.00	10,950.00	3,209.56	3,209.56	3,209.56	3,209.56	11,902.50
01	001	2	1	6	1	3	070	01	C07	A001	000	A	00	29401	00	23	1	5	5	28	C0010	B11	2023	1	Refacciones y Accesorios para Equipo de Cómputo y Telecomunicaciones.	6,800.00	0.00	6,800.00	6,800.00	0.00	5,600.00	2,100.00	2,100.00	2,100.00	2,100.00	4,700.00
01	001	2	1	6	1	3	070	01	C07	A001	000	A	00	29601	00	23	1	5	5	28	C0100	B1A	2023	1	Refacciones y Accesorios Menores de Equipo de Transporte.	5,300.00	0.00	5,300.00	5,300.00	0.00	5,300.00	4,960.16	4,960.16	4,960.16	4,960.16	4,339.84
01	001	2	1	6	1	3	070	01	C07	A001	000	A	00	3000											Servicios Generales.	415,291.19	-16,996.90	402,294.26	397,024.26	5,700.00	320,629.62	210,993.44	210,993.44	210,993.44	210,993.44	191,730.82
01	001	2	1	6	1	3	070	01	C07	A001	000	A	00	32201	00	23	1	5	5	28	C0070	B17	2023	1	Arrendamiento de Edificios y Locales.	141,145.94	-12,000.84	129,145.12	129,145.12	0.00	96,873.84	96,873.84	96,873.84	96,873.84	96,873.84	32,291.28
01	001	2	1	6	1	3	070	01	C07	A001	000	A	00	33401	00	23	1	5	5	28	C0070	B17	2023	1	Servicios para Capacitación a Servidores Públicos.	25,000.00	0.00	25,000.00	24,000.00	1,000.00	24,000.00	24,000.00	24,000.00	24,000.00	24,000.00	1,000.00
01	001	2	1	6	1	3	070	01	C07	A001	000	A	00	33603	00	23	1	5	5	28	C0070	B17	2023	1	Impresiones Oficiales.	4,700.00	0.00	4,700.00	0.00	4,700.00	0.00	0.00	0.00	0.00	0.00	4,700.00
01	001	2	1	6	1	3	070	01	C07	A001	000	A	00	34501	00	23	1	5	5	28	C0010	B11	2023	A	Seguro de Bienes Patrimoniales.	2,800.00	0.00	2,800.00	2,800.00	0.00	2,800.00	2,800.00	2,800.00	2,800.00	2,800.00	0.00
01	001	2	1	6	1	3	070	01	C07	A001	000	A	00	34501	00	23	1	5	5	28	C0070	B17	2023	A	Seguro de Bienes Patrimoniales.	0.00	5,600.00	5,600.00	5,600.00	0.00	5,600.00	0.00	0.00	0.00	0.00	5,600.00
01	001	2	1	6	1	3	070	01	C07	A001	000	A	00	35201	00	23	1	5	5	28	C0010	B11	2023	1	Mantenimiento y Conservación de Mobiliario y Equipo de Administración.	26,969.12	0.00	26,969.12	26,969.12	0.00	24,100.00	0.00	0.00	0.00	0.00	26,969.12
01	001	2	1	6	1	3	070	01	C07	A001	000	A	00	35301	00	23	1	5	5	28	C0010	B11	2023	1	Mantenimiento y Conservación de Bienes Informáticos.	21,500.00	-10,200.00	11,200.00	11,200.00	0.00	6,500.00	0.00	0.00	0.00	0.00	11,200.00
01	001	2	1	6	1	3	070	01	C07	A001	000	A	00	35501	00	23	1	5	5	28	C0070	B17	2023	1	Mantenimiento, Conservación y Reparación de Vehículos Terrestres, Aéreos, Marítimos, Lacustros y Fluviales.	13,294.33	0.00	13,294.33	13,294.33	0.00	9,250.00	3,375.60	3,375.60	3,313.90	3,313.90	9,828.73
01	001	2	1	6	1	3	070	01	C07	A001	000	A	00	36103	00	23	1	5	5	28	C0070	B17	2023	1	Otros Gastos de Difusión e Información.	10,800.00	0.00	10,800.00	10,800.00	0.00	10,800.00	0.00	0.00	0.00	0.00	10,800.00
01	001	2	1	6	1	3	070	01	C07	A001	000	A	00	37111	00	23	1	5	5	28	C0010	B11	2023	1	Pasajes Nacionales Aéreos.	18,000.00	0.00	18,000.00	18,000.00	0.00	18,000.00	8,700.00	8,700.00	8,700.00	8,700.00	5,300.00



GOBIERNO CONSTITUCIONAL DEL ESTADO DE CHIAPAS

SECRETARÍA DE HACIENDA

Por Capítulos, Concepto, Partida Genérica y Partida Específica por Clasificación Administrativa

SISTEMA PRESUPUESTARIO 2023

(PESOS)

CIERRE DE SEPTIEMBRE

EP-03

2.1.1.2.1.290 Procuraduría Ambiental del Estado de Chiapas

Página 1 de 3

sábado, 30 de septiembre de 2023

Capítulo/Concepto/ Partida/Gasto	Descripción	Presupuesto Aprobado	Modificación Neta	Presupuesto Modificado	Presupuesto Liberado	Presupuesto por Liberar	Presupuesto Ministrado	Presupuesto Comprometido	Presupuesto Devengado	Presupuesto Ejercido	Presupuesto Pagado	Subejercicio
Gran Total		5,286,018.97	115,843.36	5,401,862.33	5,396,162.33	5,700.00	3,617,072.29	3,296,793.13	3,296,793.13	3,223,393.05	3,223,393.05	2,105,069.20
INSTITUCIONALES		5,286,018.97	115,843.36	5,401,862.33	5,396,162.33	5,700.00	3,617,072.29	3,296,793.13	3,296,793.13	3,223,393.05	3,223,393.05	2,105,069.20
1000	Servicios Personales	4,395,554.76	113,302.31	4,508,857.07	4,508,857.07	0.00	2,947,681.22	2,847,384.23	2,847,384.23	2,774,045.85	2,774,045.85	1,661,472.84
1100	Remuneraciones al Personal de Carácter Permanente.	1,668,133.68	56,716.08	1,724,849.76	1,724,849.76	0.00	1,293,637.32	1,260,528.03	1,260,528.03	1,221,876.37	1,221,876.37	464,321.73
113	Sueldos Base al Personal Permanente.	1,668,133.68	56,716.08	1,724,849.76	1,724,849.76	0.00	1,293,637.32	1,260,528.03	1,260,528.03	1,221,876.37	1,221,876.37	464,321.73
11304	Sueldo al Personal de Confianza.	1,668,133.68	56,716.08	1,724,849.76	1,724,849.76	0.00	1,293,637.32	1,260,528.03	1,260,528.03	1,221,876.37	1,221,876.37	464,321.73
1300	Remuneraciones Adicionales y Especiales.	2,149,485.62	36,249.83	2,185,735.45	2,185,735.45	0.00	1,178,394.44	1,138,397.25	1,138,397.25	1,103,710.53	1,103,710.53	1,047,338.20
132	Primas de Vacaciones, Dominical y Gratificación de Fin de Año.	373,142.10	14,193.69	387,335.79	387,335.79	0.00	22,280.36	16,800.47	16,800.47	16,800.47	16,800.47	370,535.32
13201	Primas de Vacaciones y Dominical.	42,927.82	1,632.91	44,560.73	44,560.73	0.00	22,280.36	16,800.47	16,800.47	16,800.47	16,800.47	27,760.26
13202	Aguinaldo o Gratificación de Fin de Año.	330,214.28	12,560.78	342,775.06	342,775.06	0.00	0.00	0.00	0.00	0.00	0.00	342,775.06
134	Compensaciones.	1,776,343.52	22,056.14	1,798,399.66	1,798,399.66	0.00	1,156,114.08	1,121,596.78	1,121,596.78	1,086,910.06	1,086,910.06	676,802.88
13420	Compensaciones por Servicios Especiales.	1,776,343.52	22,056.14	1,798,399.66	1,798,399.66	0.00	1,156,114.08	1,121,596.78	1,121,596.78	1,086,910.06	1,086,910.06	676,802.88
1400	Seguridad Social.	169,383.46	1,688.40	171,071.86	171,071.86	0.00	131,399.46	110,688.95	110,688.95	110,688.95	110,688.95	60,382.91
141	Aportaciones de Seguridad Social.	156,011.52	1,688.40	157,699.92	157,699.92	0.00	118,027.52	103,188.95	103,188.95	103,188.95	103,188.95	54,510.97
14103	Aportaciones al IMSS.	156,011.52	1,688.40	157,699.92	157,699.92	0.00	118,027.52	103,188.95	103,188.95	103,188.95	103,188.95	54,510.97
144	Aportaciones para Seguros.	13,371.94	0.00	13,371.94	13,371.94	0.00	13,371.94	7,500.00	7,500.00	7,500.00	7,500.00	5,871.94
14401	Cuotas para el Seguro de Vida.	13,371.94	0.00	13,371.94	13,371.94	0.00	13,371.94	7,500.00	7,500.00	7,500.00	7,500.00	5,871.94
1500	Otras Prestaciones Sociales y Económicas.	313,152.00	18,648.00	331,800.00	331,800.00	0.00	248,850.00	242,370.00	242,370.00	242,370.00	242,370.00	89,430.00
159	Otras Prestaciones Sociales y Económicas.	313,152.00	18,648.00	331,800.00	331,800.00	0.00	248,850.00	242,370.00	242,370.00	242,370.00	242,370.00	89,430.00
15906	Previsión Social Múltiple.	313,152.00	18,648.00	331,800.00	331,800.00	0.00	248,850.00	242,370.00	242,370.00	242,370.00	242,370.00	89,430.00
1700	Pago de Estímulos a Servidores Públicos.	95,400.00	0.00	95,400.00	95,400.00	0.00	95,400.00	95,400.00	95,400.00	95,400.00	95,400.00	0.00
171	Estímulos.	95,400.00	0.00	95,400.00	95,400.00	0.00	95,400.00	95,400.00	95,400.00	95,400.00	95,400.00	0.00
17102	Estímulos al Personal Operativo.	26,600.00	0.00	26,600.00	26,600.00	0.00	26,600.00	26,600.00	26,600.00	26,600.00	26,600.00	0.00
17103	Incentivos al Personal.	68,800.00	0.00	68,800.00	68,800.00	0.00	68,800.00	68,800.00	68,800.00	68,800.00	68,800.00	0.00
2000	Materiales y Suministros.	381,578.23	16,875.67	398,453.90	398,453.90	0.00	293,139.57	186,710.46	186,710.46	186,710.46	186,710.46	211,743.44
2100	Materiales de Administración, Emisión de Documentos y Artículos Oficiales.	191,247.85	-2,000.00	189,247.85	189,247.85	0.00	126,064.78	83,325.41	83,325.41	83,325.41	83,325.41	105,922.44
211	Materiales, Útiles y Equipos Menores de Oficina.	40,055.66	0.00	40,055.66	40,055.66	0.00	27,280.80	19,339.25	19,339.25	19,339.25	19,339.25	20,716.41
21101	Materiales y Útiles de Oficina.	40,055.66	0.00	40,055.66	40,055.66	0.00	27,280.80	19,339.25	19,339.25	19,339.25	19,339.25	20,716.41
214	Materiales, Útiles y Equipos Menores de Tecnologías de la Información y Comunicaciones.	147,692.19	0.00	147,692.19	147,692.19	0.00	97,283.98	63,986.16	63,986.16	63,986.16	63,986.16	83,706.03
21401	Materiales y Útiles Consumibles para el Procesamiento en Equipos y Bienes Informáticos.	147,692.19	0.00	147,692.19	147,692.19	0.00	97,283.98	63,986.16	63,986.16	63,986.16	63,986.16	83,706.03
216	Material de Limpieza.	3,500.00	-2,000.00	1,500.00	1,500.00	0.00	1,500.00	0.00	0.00	0.00	0.00	1,500.00
21601	Material de Limpieza.	3,500.00	-2,000.00	1,500.00	1,500.00	0.00	1,500.00	0.00	0.00	0.00	0.00	1,500.00
2200	Alimentos y Utensilios.	15,905.00	10,075.67	25,980.67	25,980.67	0.00	24,345.67	13,614.98	13,614.98	13,614.98	13,614.98	12,365.69
221	Productos Alimenticios para Personas.	12,905.00	10,075.67	22,980.67	22,980.67	0.00	21,345.67	13,614.98	13,614.98	13,614.98	13,614.98	9,365.69
22111	Productos Alimenticios para Personas.	12,905.00	10,075.67	22,980.67	22,980.67	0.00	21,345.67	13,614.98	13,614.98	13,614.98	13,614.98	9,365.69
223	Utensilios para el Servicio de Alimentación.	3,000.00	0.00	3,000.00	3,000.00	0.00	3,000.00	0.00	0.00	0.00	0.00	3,000.00
22301	Utensilios para el Servicio de Alimentación.	3,000.00	0.00	3,000.00	3,000.00	0.00	3,000.00	0.00	0.00	0.00	0.00	3,000.00
2600	Combustibles, Lubricantes y Aditivos.	130,589.32	0.00	130,589.32	130,589.32	0.00	98,789.52	74,516.35	74,516.35	74,516.35	74,516.35	56,072.97
261	Combustibles, Lubricantes y Aditivos.	130,589.32	0.00	130,589.32	130,589.32	0.00	98,789.52	74,516.35	74,516.35	74,516.35	74,516.35	56,072.97
26111	Combustibles.	130,589.32	0.00	130,589.32	130,589.32	0.00	98,789.52	74,516.35	74,516.35	74,516.35	74,516.35	56,072.97
2700	Vestuario, Blancos, Prendas de Protección y Artículos Deportivos.	15,125.00	-2,500.00	12,625.00	12,625.00	0.00	9,290.00	0.00	0.00	0.00	0.00	12,625.00
271	Vestuario y Uniformes.	9,125.00	0.00	9,125.00	9,125.00	0.00	5,790.00	0.00	0.00	0.00	0.00	9,125.00



GOBIERNO CONSTITUCIONAL DEL ESTADO DE CHIAPAS

SECRETARÍA DE HACIENDA

Proyectos de Gasto Corriente con Fuente de Financiamiento

SISTEMA PRESUPUESTARIO 2023

(PESOS)

CIERRE DE SEPTIEMBRE

EP-05

Página 1 de 2

2.1.1.2.1.290 Procuraduría Ambiental del Estado de Chiapas

sábado, 30 de septiembre de 2023

UR	URO	FI	FUN	SF	SS	PP	RS	DA	AI	PT	MPO	GA	COG	GASTO	GTO	AG	TG	TR	FF	SFTE	RM	RF	RI	CP	DM	DESCRIPCIÓN	Presupuesto Aprobado	Modificación Neta	Presupuesto Modificado	Presupuesto Liberado	Presupuesto por Liberar	Presupuesto Ministrado	Presupuesto Comprometido	Presupuesto Devengado	Presupuesto Ejercido	Presupuesto Pagado	Subejercicio							
Gran Total																									5,286,018.97	115,843.36	5,401,862.33	5,396,162.33	5,700.00	3,617,072.29	3,296,793.13	3,296,793.13	3,223,393.05	3,223,393.05	2,105,069.20									
Total																									5,286,018.97	115,843.36	5,401,862.33	5,396,162.33	5,700.00	3,617,072.29	3,296,793.13	3,296,793.13	3,223,393.05	3,223,393.05	2,105,069.20									
TOTAL PROYECTOS INSTITUCIONALES																									5,286,018.97	115,843.36	5,401,862.33	5,396,162.33	5,700.00	3,617,072.29	3,296,793.13	3,296,793.13	3,223,393.05	3,223,393.05	2,105,069.20									
01	001	2	1	6	1	3	070	01	C07	A001	000	A	00	21101	00	23	1	1	5	5	28	C0010	811	2023	1	Inspección, vigilancia y ordenanza en el cumplimiento a la protección del medio ambiente	5,286,018.97	115,843.36	5,401,862.33	5,396,162.33	5,700.00	3,617,072.29	3,296,793.13	3,296,793.13	3,223,393.05	3,223,393.05	2,105,069.20							
01	001	2	1	6	1	3	070	01	C07	A001	000	A	00	21101	00	23	1	1	5	5	28	C0010	811	2023	1	Inspección, vigilancia y ordenanza en el cumplimiento a la protección del medio ambiente	49,055.86	0.00	49,055.86	49,055.86	0.00	27,280.80	19,339.25	19,339.25	19,339.25	19,339.25	20,716.41							
01	001	2	1	6	1	3	070	01	C07	A001	000	A	00	21401	00	23	1	1	5	5	28	C0010	811	2023	1	Materiales y Útiles de Oficina.	147,692.19	0.00	147,692.19	147,692.19	0.00	97,283.98	63,986.16	63,986.16	63,986.16	63,986.16	83,706.03							
01	001	2	1	6	1	3	070	01	C07	A001	000	A	00	21601	00	23	1	1	5	5	28	C0010	811	2023	1	Materiales y Útiles Consumibles para el Procesamiento en Equipos y Bienes Informáticos.	3,500.00	-2,000.00	1,500.00	1,500.00	0.00	1,500.00	0.00	0.00	0.00	0.00	1,500.00							
01	001	2	1	6	1	3	070	01	C07	A001	000	A	00	22111	00	23	1	1	5	A	28	C0100	81A	2022	1	Material de Limpieza.	0.00	174.83	174.83	174.83	0.00	174.83	174.83	174.83	174.83	174.83	0.00							
01	001	2	1	6	1	3	070	01	C07	A001	000	A	00	22111	00	23	1	1	5	5	28	C0010	811	2023	1	Productos Alimenticios para Personas.	12,905.00	6,700.42	19,605.42	19,605.42	0.00	19,910.42	10,240.40	10,240.40	10,240.40	10,240.40	9,365.02							
01	001	2	1	6	1	3	070	01	C07	A001	000	A	00	22111	00	23	1	1	5	5	28	C0070	817	2023	1	Productos Alimenticios para Personas.	0.00	3,200.42	3,200.42	3,200.42	0.00	3,200.42	3,199.75	3,199.75	3,199.75	3,199.75	6.67							
01	001	2	1	6	1	3	070	01	C07	A001	000	A	00	22301	00	23	1	1	5	5	28	C0010	811	2023	1	Utensilios para el Servicio de Alimentación.	3,000.00	0.00	3,000.00	3,000.00	0.00	3,000.00	0.00	0.00	0.00	0.00	3,000.00							
01	001	2	1	6	1	3	070	01	C07	A001	000	A	00	26111	00	23	1	1	5	5	28	C0010	811	2023	1	Combustibles.	130,589.32	0.00	130,589.32	130,589.32	0.00	90,789.52	74,516.35	74,516.35	74,516.35	74,516.35	56,072.97							
01	001	2	1	6	1	3	070	01	C07	A001	000	A	00	27101	00	23	1	1	5	5	28	C0010	811	2023	1	Vestuario y Uniformes.	9,125.00	0.00	9,125.00	9,125.00	0.00	5,700.00	0.00	0.00	0.00	0.00	9,125.00							
01	001	2	1	6	1	3	070	01	C07	A001	000	A	00	27201	00	23	1	1	5	5	28	C0100	81A	2023	1	Prendas de Protección Personal.	6,000.00	-2,500.00	3,500.00	3,500.00	0.00	3,500.00	0.00	0.00	0.00	0.00	2,500.00							
01	001	2	1	6	1	3	070	01	C07	A001	000	A	00	29301	00	23	1	1	5	5	28	C0010	811	2023	1	Refacciones y Accesorios Menores de Mobiliario y Equipo de Administración, Educativo y Recreativo.	0.00	5,999.58	5,999.58	5,999.58	0.00	5,999.58	4,985.00	4,985.00	4,985.00	4,985.00	414.58							
01	001	2	1	6	1	3	070	01	C07	A001	000	A	00	29301	00	23	1	1	5	5	28	C0070	817	2023	1	Refacciones y Accesorios Menores de Mobiliario y Equipo de Administración, Educativo y Recreativo.	0.00	3,200.42	3,200.42	3,200.42	0.00	3,200.42	0.00	0.00	0.00	0.00	3,200.42							
01	001	2	1	6	1	3	070	01	C07	A001	000	A	00	29301	00	23	1	1	5	5	28	C0100	81A	2023	1	Refacciones y Accesorios Menores de Mobiliario y Equipo de Administración, Educativo y Recreativo.	12,611.06	2,500.00	15,111.06	15,111.06	0.00	10,990.00	3,208.56	3,208.56	3,208.56	3,208.56	11,902.50							
01	001	2	1	6	1	3	070	01	C07	A001	000	A	00	29401	00	23	1	1	5	5	28	C0010	811	2023	1	Refacciones y Accesorios para Equipo de Computo y Telecomunicaciones.	6,800.00	0.00	6,800.00	6,800.00	0.00	5,600.00	2,100.00	2,100.00	2,100.00	2,100.00	4,700.00							
01	001	2	1	6	1	3	070	01	C07	A001	000	A	00	29601	00	23	1	1	5	5	28	C0100	81A	2023	1	Refacciones y Accesorios Menores de Equipo de Transporte.	9,300.00	0.00	9,300.00	9,300.00	0.00	9,300.00	4,960.16	4,960.16	4,960.16	4,960.16	4,339.84							
01	001	2	1	6	1	3	070	01	C07	A001	000	A	00	32201	00	23	1	1	5	5	28	C0070	817	2023	1	Arrendamiento de Edificios y Locales.	141,165.96	-12,000.84	129,165.12	129,165.12	0.00	96,873.84	96,873.84	96,873.84	96,873.84	96,873.84	32,291.28							
01	001	2	1	6	1	3	070	01	C07	A001	000	A	00	33401	00	23	1	1	5	5	28	C0070	817	2023	1	Servicios para Capacitación a Servidores Públicos.	25,000.00	0.00	25,000.00	24,000.00	1,000.00	24,000.00	24,000.00	24,000.00	24,000.00	24,000.00	1,000.00							
01	001	2	1	6	1	3	070	01	C07	A001	000	A	00	33603	00	23	1	1	5	5	28	C0070	817	2023	1	Impresiones Oficiales.	4,700.00	0.00	4,700.00	0.00	-4,700.00	0.00	0.00	0.00	0.00	0.00	4,700.00							
01	001	2	1	6	1	3	070	01	C07	A001	000	A	00	34501	00	23	1	1	5	5	28	C0010	811	2023	A	Seguro de Bienes Patrimoniales.	2,800.00	0.00	2,800.00	2,800.00	0.00	2,800.00	2,800.00	2,800.00	2,800.00	2,800.00	0.00							
01	001	2	1	6	1	3	070	01	C07	A001	000	A	00	34501	00	23	1	1	5	5	28	C0070	817	2023	1	Seguro de Bienes Patrimoniales.	0.00	5,600.00	5,600.00	5,600.00	0.00	5,600.00	0.00	0.00	0.00	0.00	5,600.00							
01	001	2	1	6	1	3	070	01	C07	A001	000	A	00	35201	00	23	1	1	5	5	28	C0010	811	2023	1	Mantenimiento y Conservación de Mobiliario y Equipo de Administración.	28,969.12	0.00	28,969.12	28,969.12	0.00	24,100.00	0.00	0.00	0.00	0.00	28,969.12							
01	001	2	1	6	1	3	070	01	C07	A001	000	A	00	35301	00	23	1	1	5	5	28	C0010	811	2023	1	Mantenimiento y Conservación de Bienes Informáticos.	21,500.00	-10,300.00	11,200.00	11,200.00	0.00	6,500.00	0.00	0.00	0.00	0.00	11,200.00							
01	001	2	1	6	1	3	070	01	C07	A001	000	A	00	35501	00	23	1	1	5	5	28	C0070	817	2023	1	Mantenimiento, Conservación y Reparación de Vehículos Terrestres, Aéreos, Marítimos, Lacustres y Fluviales.	13,204.33	0.00	13,204.33	13,204.33	0.00	9,250.00	3,375.60	3,375.60	3,375.60	3,375.60	8,828.73							
01	001	2	1	6	1	3	070	01	C07	A001	000	A	00	36103	00	23	1	1	5	5	28	C0070	817	2023	1	Otros Gastos de Difusión e Información.	10,800.00	0.00	10,800.00	10,800.00	0.00	10,800.00	0.00	0.00	0.00	0.00	10,800.00							
01	001	2	1	6	1	3	070	01	C07	A001	000	A	00	37111	00	23	1	1	5	5	28	C0010	811	2023	1	Pasajes Nacionales Aéreos.	18,000.00	0.00	18,000.00	18,000.00	0.00	18,000.00	8,700.00	8,700.00	8,700.00	8,700.00	9,300.00							

Handwritten signatures and initials in blue ink.



GOBIERNO CONSTITUCIONAL DEL ESTADO DE CHIAPAS

SECRETARÍA DE HACIENDA

Resumen Tipo de Gasto y Partida
SISTEMA PRESUPUESTARIO 2023

(PESOS)

CIERRE DE SEPTIEMBRE

EP-08

Página 1 de 3

2.1.1.2.1.290 Procuraduría Ambiental del Estado de Chiapas

sábado, 30 de septiembre de 2023

TIPO GASTO / CAPÍTULOS / CONCEPTOS / PARTIDAS	DESCRIPCIÓN	Presupuesto Aprobado	Modificación Neta	Presupuesto Modificado	Presupuesto Liberado	Presupuesto por Liberar	Presupuesto Ministrado	Presupuesto Comprometido	Presupuesto Devengado	Presupuesto Ejercido	Presupuesto Pagado	Subejercicio
Gran Total		5,286,018.97	115,843.36	5,401,862.33	5,396,162.33	5,700.00	3,617,072.29	3,296,793.13	3,296,793.13	3,223,393.05	3,223,393.05	2,105,069.20
Total Institucional		5,286,018.97	115,843.36	5,401,862.33	5,396,162.33	5,700.00	3,617,072.29	3,296,793.13	3,296,793.13	3,223,393.05	3,223,393.05	2,105,069.20
Total Inversión		0.00	0.00	0.00	0.00	0.00	0.00	0.00	0.00	0.00	0.00	0.00
Total		5,286,018.97	115,843.36	5,401,862.33	5,396,162.33	5,700.00	3,617,072.29	3,296,793.13	3,296,793.13	3,223,393.05	3,223,393.05	2,105,069.20
Institucional		5,286,018.97	115,843.36	5,401,862.33	5,396,162.33	5,700.00	3,617,072.29	3,296,793.13	3,296,793.13	3,223,393.05	3,223,393.05	2,105,069.20
Inversión		0.00	0.00	0.00	0.00	0.00	0.00	0.00	0.00	0.00	0.00	0.00
I Gasto Corriente		5,286,018.97	115,843.36	5,401,862.33	5,396,162.33	5,700.00	3,617,072.29	3,296,793.13	3,296,793.13	3,223,393.05	3,223,393.05	2,105,069.20
1000 Servicios Personales.		4,395,554.76	113,302.31	4,508,857.07	4,500,857.07	0.00	2,907,681.22	2,847,394.23	2,847,394.23	2,774,045.85	2,774,045.85	1,661,472.84
1100 Remuneraciones al Personal de Carácter Permanente.		1,668,133.68	56,716.08	1,724,849.76	1,724,849.76	0.00	1,293,637.32	1,260,528.03	1,260,528.03	1,221,876.37	1,221,876.37	494,321.73
113 Sueldos Base al Personal Permanente.		1,668,133.68	56,716.08	1,724,849.76	1,724,849.76	0.00	1,293,637.32	1,260,528.03	1,260,528.03	1,221,876.37	1,221,876.37	494,321.73
11304 Sueldo al Personal de Confianza.		1,668,133.68	56,716.08	1,724,849.76	1,724,849.76	0.00	1,293,637.32	1,260,528.03	1,260,528.03	1,221,876.37	1,221,876.37	494,321.73
1300 Remuneraciones Adicionales y Especiales.		2,149,485.62	36,249.62	2,185,735.45	2,185,735.45	0.00	1,178,394.44	1,136,297.25	1,136,297.25	1,103,716.53	1,103,716.53	1,047,338.20
132 Primas de Vacaciones, Dominical y Gratificación de Fin de Año.		373,142.10	14,193.69	387,335.79	387,335.79	0.00	32,280.36	16,800.47	16,800.47	16,800.47	16,800.47	370,535.32
13201 Primas de Vacaciones y Dominical.		42,827.82	1,632.91	44,460.73	44,460.73	0.00	32,280.36	16,800.47	16,800.47	16,800.47	16,800.47	37,760.26
13202 Aguinaldo o Gratificación de Fin de Año.		330,214.28	12,560.78	342,775.06	342,775.06	0.00	0.00	0.00	0.00	0.00	0.00	342,775.06
134 Compensaciones.		1,776,343.52	22,056.14	1,798,399.66	1,798,399.66	0.00	1,156,114.08	1,121,596.78	1,121,596.78	1,086,916.06	1,086,916.06	676,802.88
13420 Compensaciones por Servicios Especiales.		1,776,343.52	22,056.14	1,798,399.66	1,798,399.66	0.00	1,156,114.08	1,121,596.78	1,121,596.78	1,086,916.06	1,086,916.06	676,802.88
1400 Seguridad Social.		169,383.46	1,688.49	171,071.95	171,071.95	0.00	131,799.46	110,688.95	110,688.95	103,188.95	103,188.95	60,382.91
141 Aportaciones de Seguridad Social.		156,011.52	1,688.49	157,699.92	157,699.92	0.00	118,027.52	103,188.95	103,188.95	103,188.95	103,188.95	54,510.97
14103 Aportaciones al IMSS.		156,011.52	1,688.49	157,699.92	157,699.92	0.00	118,027.52	103,188.95	103,188.95	103,188.95	103,188.95	54,510.97
144 Aportaciones para Seguros.		13,371.94	0.00	13,371.94	13,371.94	0.00	13,371.94	7,500.00	7,500.00	7,500.00	7,500.00	5,871.94
14401 Cuotas para el Seguro de Vida.		13,371.94	0.00	13,371.94	13,371.94	0.00	13,371.94	7,500.00	7,500.00	7,500.00	7,500.00	5,871.94
1500 Otras Prestaciones Sociales y Económicas.		313,152.00	18,648.00	331,800.00	331,800.00	0.00	248,850.00	242,370.00	242,370.00	242,370.00	242,370.00	89,430.00
159 Otras Prestaciones Sociales y Económicas.		313,152.00	18,648.00	331,800.00	331,800.00	0.00	248,850.00	242,370.00	242,370.00	242,370.00	242,370.00	89,430.00
15906 Previsión Social Múltiple.		313,152.00	18,648.00	331,800.00	331,800.00	0.00	248,850.00	242,370.00	242,370.00	242,370.00	242,370.00	89,430.00
1700 Pago de Estímulos a Servidores Públicos.		95,400.00	0.00	95,400.00	95,400.00	0.00	95,400.00	95,400.00	95,400.00	95,400.00	95,400.00	0.00
171 Estímulos.		95,400.00	0.00	95,400.00	95,400.00	0.00	95,400.00	95,400.00	95,400.00	95,400.00	95,400.00	0.00
17102 Estímulos al Personal Operativo.		36,600.00	0.00	36,600.00	36,600.00	0.00	36,600.00	36,600.00	36,600.00	36,600.00	36,600.00	0.00
17103 Incentivos al Personal.		68,800.00	0.00	68,800.00	68,800.00	0.00	68,800.00	68,800.00	68,800.00	68,800.00	68,800.00	0.00
2000 Materiales y Suministros.		381,578.23	16,875.67	398,453.90	398,453.90	0.00	293,139.97	186,710.46	186,710.46	186,710.46	186,710.46	211,743.44
2100 Materiales de Administración, Emisión de Documentos y Artículos Oficiales.		191,247.85	-2,000.00	189,247.85	189,247.85	0.00	126,647.76	83,325.41	83,325.41	83,325.41	83,325.41	105,922.44
211 Materiales, Útiles y Equipos Menores de Oficina.		40,955.66	0.00	40,955.66	40,955.66	0.00	27,280.80	19,339.25	19,339.25	19,339.25	19,339.25	20,716.41
21101 Materiales y Útiles de Oficina.		40,955.66	0.00	40,955.66	40,955.66	0.00	27,280.80	19,339.25	19,339.25	19,339.25	19,339.25	20,716.41
214 Materiales, Útiles y Equipos Menores de Tecnologías de la Información y Comunicaciones.		147,692.19	0.00	147,692.19	147,692.19	0.00	97,283.96	63,986.16	63,986.16	63,986.16	63,986.16	83,796.03
21401 Materiales y Útiles Consumibles para el Procesamiento en Equipos y Bienes Informáticos.		147,692.19	0.00	147,692.19	147,692.19	0.00	97,283.96	63,986.16	63,986.16	63,986.16	63,986.16	83,796.03



GOBIERNO CONSTITUCIONAL DEL ESTADO DE CHIAPAS

SECRETARÍA DE HACIENDA

1 - No Etiquetado - Recursos Federales (Clasificación Administrativa)

SISTEMA PRESUPUESTARIO 2023

(PESOS)

CIERRE DE SEPTIEMBRE

EP-5

Página 1 de 2

sábado, 30 de septiembre de 2023

2.1.1.2.1.290 Procuraduría Ambiental del Estado de Chiapas

UR	URO	FI	FUN	SF	SS	PS	PP	GA	AI	PT	MPIO	GA	COGC	GASTO	GTO	TG	TR	FF	DESCRIPCIÓN	Presupuesto Aprobado	Modificación Neta	Presupuesto Modificado	Presupuesto Liberado	Presupuesto por Liberar	Presupuesto Ministrado	Presupuesto Comprometido	Presupuesto Devengado	Presupuesto Ejercido	Presupuesto Pagado	Subejercicio																				
Gran Total																				5,286,018.97	115,843.36	5,401,862.33	5,396,162.33	5,700.00	3,617,072.29	3,296,793.13	3,296,793.13	3,223,393.05	3,223,393.05	2,105,069.20																				
Total																				5,286,018.97	115,843.36	5,401,862.33	5,396,162.33	5,700.00	3,617,072.29	3,296,793.13	3,296,793.13	3,223,393.05	3,223,393.05	2,105,069.20																				
TOTAL FUENTE DE FINANCIAMIENTO																				5,286,018.97	115,843.36	5,401,862.33	5,396,162.33	5,700.00	3,617,072.29	3,296,793.13	3,296,793.13	3,223,393.05	3,223,393.05	2,105,069.20																				
TOTAL GLOBAL FUNCIÓN 1 Protección Ambiental																				5,286,018.97	115,843.36	5,401,862.33	5,396,162.33	5,700.00	3,617,072.29	3,296,793.13	3,296,793.13	3,223,393.05	3,223,393.05	2,105,069.20																				
TOTAL GLOBAL SUBFUENTE DE FINANCIAMIENTO A Gastos Comprometidos y/o Devengados por Registrar																				0.00	174.83	174.83	174.83	0.00	174.83	174.83	174.83	174.83	174.83	0.00																				
INSTITUCIONALES																				0.00	174.83	174.83	174.83	0.00	174.83	174.83	174.83	174.83	174.83	0.00																				
01	001	2	1	6	1	J	070	01	C07	A001										0.00	174.83	174.83	174.83	174.83	174.83	174.83	174.83	174.83	174.83	0.00																				
Inspección, vigilancia y ordenanza en el cumplimiento a la protección del medio ambiente																				0.00	174.83	174.83	174.83	0.00	174.83	174.83	174.83	174.83	174.83	174.83	174.83	174.83	174.83	174.83	174.83	174.83	174.83	0.00	174.83	174.83	174.83	174.83	174.83	174.83	174.83	174.83	174.83	0.00		
01	001	2	1	6	1	J	070	01	C07	A001	000	A	00	2000						0.00	174.83	174.83	174.83	174.83	174.83	174.83	174.83	174.83	174.83	174.83	174.83	0.00																		
Materiales y Suministros.																				0.00	174.83	174.83	174.83	0.00	174.83	174.83	174.83	174.83	174.83	174.83	174.83	174.83	174.83	174.83	174.83	174.83	174.83	0.00	174.83	174.83	174.83	174.83	174.83	174.83	174.83	174.83	174.83	174.83	0.00	
01	001	2	1	6	1	J	070	01	C07	A001	000	A	00	22111	1	1	5			0.00	174.83	174.83	174.83	174.83	174.83	174.83	174.83	174.83	174.83	174.83	174.83	174.83	0.00																	
Productos Alimenticios para Personas.																				0.00	174.83	174.83	174.83	0.00	174.83	174.83	174.83	174.83	174.83	174.83	174.83	174.83	174.83	174.83	174.83	174.83	174.83	0.00	174.83	174.83	174.83	174.83	174.83	174.83	174.83	174.83	174.83	174.83	174.83	0.00
TOTAL GLOBAL SUBFUENTE DE FINANCIAMIENTO 5 Recursos del Ejercicio																				5,286,018.97	115,668.53	5,401,687.50	5,395,987.50	5,700.00	3,616,897.46	3,296,618.30	3,296,618.30	3,223,218.22	3,223,218.22	2,105,069.20																				
INSTITUCIONALES																				5,286,018.97	115,668.53	5,401,687.50	5,395,987.50	5,700.00	3,616,897.46	3,296,618.30	3,296,618.30	3,223,218.22	3,223,218.22	2,105,069.20																				
01	001	2	1	6	1	J	070	01	C07	A001										5,286,018.97	115,668.53	5,401,687.50	5,395,987.50	5,700.00	3,616,897.46	3,296,618.30	3,296,618.30	3,223,218.22	3,223,218.22	2,105,069.20																				
Inspección, vigilancia y ordenanza en el cumplimiento a la protección del medio ambiente																				5,286,018.97	115,668.53	5,401,687.50	5,395,987.50	5,700.00	3,616,897.46	3,296,618.30	3,296,618.30	3,223,218.22	3,223,218.22	2,105,069.20																				
01	001	2	1	6	1	J	070	01	C07	A001	000	A	00	2000						381,578.23	16,700.84	398,279.07	398,279.07	0.00	292,965.14	186,535.63	186,535.63	186,535.63	186,535.63	186,535.63	211,743.44																			
Materiales y Útiles de Oficina.																				40,055.66	0.00	40,055.66	40,055.66	0.00	27,280.80	19,339.25	19,339.25	19,339.25	19,339.25	20,716.41																				
01	001	2	1	6	1	J	070	01	C07	A001	000	A	00	21401	1	1	5			147,692.19	0.00	147,692.19	147,692.19	0.00	97,283.98	63,986.16	63,986.16	63,986.16	63,986.16	63,986.16	83,706.03																			
Materiales y Útiles Consumibles para el Procesamiento en Equipos y Bienes Informáticos.																				147,692.19	0.00	147,692.19	147,692.19	0.00	97,283.98	63,986.16	63,986.16	63,986.16	63,986.16	83,706.03																				
01	001	2	1	6	1	J	070	01	C07	A001	000	A	00	21601	1	1	5			3,500.00	-2,000.00	1,500.00	1,500.00	0.00	1,500.00	0.00	0.00	0.00	0.00	0.00	1,500.00																			
Material de Limpieza.																				3,500.00	-2,000.00	1,500.00	1,500.00	0.00	1,500.00	0.00	0.00	0.00	0.00	1,500.00																				
01	001	2	1	6	1	J	070	01	C07	A001	000	A	00	22111	1	1	5			12,905.00	9,900.84	22,805.84	22,805.84	0.00	21,170.84	13,440.15	13,440.15	13,440.15	13,440.15	13,440.15	9,365.66																			
Productos Alimenticios para Personas.																				12,905.00	9,900.84	22,805.84	22,805.84	0.00	21,170.84	13,440.15	13,440.15	13,440.15	13,440.15	9,365.66																				
01	001	2	1	6	1	J	070	01	C07	A001	000	A	00	22301	1	1	5			3,000.00	0.00	3,000.00	3,000.00	0.00	3,000.00	0.00	0.00	0.00	0.00	0.00	3,000.00																			
Utensilios para el Servicio de Alimentación.																				3,000.00	0.00	3,000.00	3,000.00	0.00	3,000.00	0.00	0.00	0.00	0.00	3,000.00																				
01	001	2	1	6	1	J	070	01	C07	A001	000	A	00	26111	1	1	5			130,589.32	0.00	130,589.32	130,589.32	0.00	98,789.52	74,516.35	74,516.35	74,516.35	74,516.35	74,516.35	56,072.97																			
Combustibles.																				130,589.32	0.00	130,589.32	130,589.32	0.00	98,789.52	74,516.35	74,516.35	74,516.35	74,516.35	56,072.97																				
01	001	2	1	6	1	J	070	01	C07	A001	000	A	00	27101	1	1	5			5,125.00	0.00	5,125.00	5,125.00	0.00	5,790.00	0.00	0.00	0.00	0.00	0.00	9,125.00																			
Vestuario y Uniformes.																				5,125.00	0.00	5,125.00	5,125.00	0.00	5,790.00	0.00	0.00	0.00	0.00	9,125.00																				
01	001	2	1	6	1	J	070	01	C07	A001	000	A	00	27201	1	1	5			6,000.00	-2,500.00	3,500.00	3,500.00	0.00	3,500.00	0.00	0.00	0.00	0.00	0.00	3,500.00																			
Prendas de Protección Personal.																				6,000.00	-2,500.00	3,500.00	3,500.00	0.00	3,500.00	0.00	0.00	0.00	0.00	3,500.00																				
01	001	2	1	6	1	J	070	01	C07	A001	000	A	00	29301	1	1	5			12,611.06	11,300.00	23,911.06	23,911.06	0.00	19,750.00	8,193.56	8,193.56	8,193.56	8,193.56	8,193.56	15,717.56																			
Refacciones y Accesorios Menores de Mobiliario y Equipo de Administración, Educativo y Recreativo.																				12,611.06	11,300.00	23,911.06	23,911.06	0.00	19,750.00	8,193.56	8,193.56	8,193.56	8,193.56	15,717.56																				
01	001	2	1	6	1	J	070	01	C07	A001	000	A	00	29401	1	1	5			6,800.00	0.00	6,800.00	6,800.00	0.00	5,600.00	2,100.00	2,100.00	2,100.00	2,100.00	2,100.00	4,700.00																			
Refacciones y Accesorios para Equipo de Cómputo y Telecomunicaciones.																				6,800.00	0.00	6,800.00	6,800.00	0.00	5,600.00	2,100.00	2,100.00	2,100.00	2,100.00	4,700.00																				
01	001	2	1	6	1	J	070	01	C07	A001	000	A	00	29601	1	1	5			9,300.00	0.00	9,300.00	9,300.00	0.00	9,300.00	4,960.16	4,960.16	4,960.16	4,960.16	4,960.16	4,339.84																			
Refacciones y Accesorios Menores de Equipo de Transporte.																				9,300.00	0.00	9,300.00	9,300.00	0.00	9,300.00	4,960.16	4,960.16	4,960.16	4,960.16	4,339.84																				
01	001	2	1	6	1	J	070	01	C07	A001	000	A	00	3000						419,291.16	-16,566.90	402,724.26	397,024.26	5,700.00	320,039.62	210,993.44	210,993.44	210,931.74	210,931.74	191,730.87																				
Servicios Generales.																				419,291.16	-16,566.90	402,724.26	397,024.26	5,700.00	320,039.62	210,993.44	210,993.44	210,931.74	210,931.74	191,730.87																				
01	001	2	1	6	1	J	070	01	C07	A001	000	A	00	32201	1	1	5			141,165.56	-12,000.84	129,165.12	129,165.12	0.00	96,873.84	96,873.84	96,873.84	96,873.84	96,873.84	96,873.84	32,291.28																			
Arrendamiento de Edificios y Locales.																				141,165.56	-12,000.84	129,165.12	129,165.12	0.00	96,873.84	96,873.84	96,873.84	96,873.84	96,873.84	32,291.28																				
01	001	2	1	6	1	J	070	01	C07	A001	000	A	00	33401	1	1	5			25,000.00	0.00	25,000.00	24,000.00	1,000.00	24,000.00	24,000.00	24,000.00	24,000.00	24,000.00	24,000.00	1,000.00																			
Servicios para Capacitación a Servidores Públicos.																				25,000.00	0.00	25,000.00	24,000.00	1,000.00	24,000.00	24,000.00	24,000.00	24,000.00	24,000.00	1,000.00																				
01	001	2	1	6	1	J	070	01	C07	A001	000	A	00	33603	1	1	5			4,700.00	0.00	4,700.00	0.00	4,700.00	0.00	0.00																								



GOBIERNO CONSTITUCIONAL DEL ESTADO DE CHIAPAS
SECRETARÍA DE HACIENDA

1 - No Etiquetado - Recursos Federales / Gastos Comprometidos y/o Devengados por Registrar
SISTEMA PRESUPUESTARIO 2023
(PESOS)

CIERRE DE SEPTIEMBRE

EP-5-A

Página 1 de 1

sábado, 30 de septiembre de 2023

2.1.1.2.1.290 Procuraduría Ambiental del Estado de Chiapas

UR	URO	FI	FUN	SF	SSF	PS	OA	PP	AI	PT	MPIO	GA	CGOC	GASTO	TG	TR	FF	SFTE	DESCRIPCIÓN	Presupuesto Aprobado	Modificación Nota	Presupuesto Modificado	Presupuesto Liberado	Presupuesto por Liberar	Presupuesto Ministrado	Presupuesto Comprometido	Presupuesto Devengado	Presupuesto Ejercido	Presupuesto Pagado	Subejercicio							
Gran Total																			0.00	174.83	174.83	174.83	0.00	174.83	174.83	174.83	174.83	174.83	174.83	174.83	174.83	174.83	174.83	174.83	174.83	174.83	0.00
Total																			0.00	174.83	174.83	174.83	0.00	174.83	174.83	174.83	174.83	174.83	174.83	174.83	174.83	174.83	174.83	174.83	174.83	174.83	0.00
TOTAL FUENTE DE FINANCIAMIENTO																			0.00	174.83	174.83	174.83	0.00	174.83	174.83	174.83	174.83	174.83	174.83	174.83	174.83	174.83	174.83	174.83	174.83	174.83	0.00
TOTAL GLOBAL FUNCIÓN 1 Protección Ambiental																			0.00	174.83	174.83	174.83	0.00	174.83	174.83	174.83	174.83	174.83	174.83	174.83	174.83	174.83	174.83	174.83	174.83	174.83	0.00
TOTAL GLOBAL SUBFUENTE DE FINANCIAMIENTO A Gastos Comprometidos y/o Devengados por Registrar																			0.00	174.83	174.83	174.83	0.00	174.83	174.83	174.83	174.83	174.83	174.83	174.83	174.83	174.83	174.83	174.83	174.83	174.83	0.00
INSTITUCIONALES																			0.00	174.83	174.83	174.83	0.00	174.83	174.83	174.83	174.83	174.83	174.83	174.83	174.83	174.83	174.83	174.83	174.83	174.83	0.00
01	001	2	1	6	1	J	070	01	C07	A001									Inspección, vigilancia y ordenanza en el cumplimiento a la protección del medio ambiente	0.00	174.83	174.83	174.83	0.00	174.83	174.83	174.83	174.83	174.83	174.83	0.00						
01	001	2	1	6	1	J	070	01	C07	A001	000	A	00	2000					Materiales y Suministros.	0.00	174.83	174.83	174.83	0.00	174.83	174.83	174.83	174.83	174.83	174.83	0.00						
01	001	2	1	6	1	J	070	01	C07	A001	000	A	00	22111	1	1	5	A	Gastos Comprometidos y/o Devengados por Registrar	0.00	174.83	174.83	174.83	0.00	174.83	174.83	174.83	174.83	174.83	174.83	0.00						

